



**MP**  
locações e serviços



## CARTA DE APRESENTAÇÃO DA PROPOSTA DE PREÇOS

À Prefeitura Municipal de PAJEU –PI –PI

CONCORRÊNCIA ELETRÔNICA Nº 001/2024  
REGIME DE EMPREITADA POR MENOR PREÇO GLOBAL  
PROCESSO ADMINISTRATIVO Nº 001.000164/2024

Apresentamos a V.Sas. nossa proposta para execução dos serviços de CONSTRUÇÃO DE UMA PRAÇA PÚBLICA NA CAPELA SANTO ANTONIO, NA LOCALIDADE RECREIO, ZONA RURAL DE PAJEU –PI. Nosso preço para execução dos serviços é de R\$158.700,00(CENTO E CINQUENTA E OITO MIL E SETECENTOS REAIS) conforme descrito em nosso orçamento, para execução em 60 dias consecutivos, conforme descrito em nosso orçamento.

Declaramos que em nossa proposta estão incluídos todas as despesas, inclusive aquelas relativas a taxas, tributos, encargos sociais, ensaios, testes e demais provas exigidas por normas técnicas oficiais, que possam influir direta ou indiretamente no custo de execução dos serviços, e, ainda, as despesas relativas à mobilização e desmobilização de pessoal, máquinas e equipamentos, sem que nos caiba, em qualquer caso, direito regressivo em relação a Prefeitura Municipal.

Na execução dos serviços, observaremos rigorosamente as especificações das normas técnicas brasileiras ou qualquer outra norma que garanta a qualidade igual ou superior, bem como as recomendações e instruções do Órgão de Fiscalização da Prefeitura Municipal, assumindo, desde já, a integral responsabilidade pela perfeita realização dos trabalhos, de conformidade com as especificações.  
Informamos que o prazo de validade de nossa PROPOSTA DE PREÇOS é de 60 dias corridos, a contar da data de abertura da licitação.

O Regime Tributário a que estamos sujeitos é o de SIMPLES NACIONAL.  
Caso nos seja adjudicado o objeto da presente licitação, nos comprometemos a assinar o Contrato no prazo determinado no documento de convocação, indicando para esse fim o Sr. HILDEMAR OLIVEIRA DO NASCIMENTO FILHO, CPF nº 062 845 453 80, como representante desta Empresa.

Finalizando, declaramos que temos pleno conhecimento de todos os aspectos relativos à licitação em causa e nossa plena concordância com as condições estabelecidas no Edital da licitação e seus anexos.

FLORIANO -PI, DIA 28 DE FEVEREIRO DE 2024

MP CONSTRUTORA E  
LOCAÇÃO DE  
EQUIPAMENTOS PARA  
CON:32927465000189

Assinado de forma digital por MP  
CONSTRUTORA E LOCAÇÃO DE  
EQUIPAMENTOS PARA  
CON:32927465000189  
Dados: 2024.02.28 10:19:12 -03'00'

MP CONSTRUTORA E LOCAÇÃO DE EQUIPAMENTOS PARA CONSTRUÇÃO LTDA

CNPJ: 32.927.465/0001 – 89

CPF: 062.845.453 -80

HILDEMAR OLIVEIRA DO NASCIMENTO FILHO

REPRESENTANTE LEGAL



32.927.465/0001- 89



RUA SETE DE SETEMBRO, 1350,  
BAIRRO SÃO CRISTÓVÃO, FLORIANO- PI



ENGENHARIA.G@HOTMAIL.COM



**MP**  
locações e serviços



CARTA – PROPOSTA

Município de PAJEU-PI

CONCORRÊNCIA ELETRÔNICA Nº 001/2024  
REGIME DE EMPREITADA POR MENOR PREÇO GLOBAL  
PROCESSO ADMINISTRATIVO Nº 001.000164/2024

OBJETO:

LOTE I – CONTRUÇÃO DE UMA PRAÇA PÚBLICA NA CAPELA SANTO ANTÔNIO, NA LOCALIDADE RECREIO, ZONA RURAL DE PAJEU DO PIAUÍ;

DATA DA SESSÃO: 16 de FEVEREIRO de 2024.

HORÁRIO: às 08:00 horas.

LOCAL:

A licitação ocorrerá de forma eletrônica e poderá ser assistida de forma remota pelo site:  
[www.licitanet.com.br](http://www.licitanet.com.br)

VALOR TOTAL: R\$158.700,00(CENTO E CINQUENTA E O OITO MIL E SETECENTOS REAIS.)

**1. IDENTIFICAÇÃO DO CONCORRENTE:**

RAZÃO SOCIAL: MP CONSTRUTORA E LOCAÇÃO DE EQUIPAMENTOS PARA CONSTRUÇÃO LTDA

CNPJ: 32.927.465/0001-89

REPRESENTANTE E CARGO: HILDEMAR OLIVEIRA DO NASCIMENTO FILHO  
TITULAR ADMINISTRADOR

CARTEIRA DE IDENTIDADE E CPF: RG: 3.051.934 CPF: 062.845.453.80

ENDEREÇO e TELEFONE: RUA SETE DE SETEMBRO, SÃO CRISTOVÃO, FLORIANO -PI, Nº1350

CEP: 64.800.850

TELEFONE: 89 999823638

AGÊNCIA e Nº DA CONTA BANCÁRIA BANCO DO BRASIL: AGÊNCIA: 96-5 CC: 59647-7



32.927.465/0001-89



RUA SETE DE SETEMBRO, 1350,  
BAIRRO SÃO CRISTÓVÃO, FLORIANO- PI



ENGENHARIA.G@HOTMAIL.COM



**MP**  
locações e serviços



## DECLARAMOS:

A proponente declara conhecer os termos do instrumento convocatório que rege a presente licitação. PREÇO.

As propostas possuem prazo de validade de 60 (sessenta) dias, a contar da data da abertura das propostas de preços;

Prazo previsto para execução dos serviços conforme previsto no cronograma financeiro, contados do recebimento da Ordem de Serviço, admitida prorrogação nos termos da Lei;

Que o licitante conhece e aceita as regras determinadas pela Administração referidas neste Edital e respectivos Anexos.

Que cumprirá todos os prazos estabelecidos no Edital e seus Anexos.

Que nos preços propostos encontram-se incluídas todas as despesas diretas e indiretas, tributos incidentes, encargos sociais, previdenciários, trabalhistas e comerciais, frete, seguros e mão de obra para montagens e desmontagens das estruturas, demais despesas com transporte até o destino, e quaisquer outros ônus que porventura possam recair sobre os materiais objeto da presente licitação.

FLORIANO – PI, DIA 28 DE FEVEREIRO DE 2024

MP CONSTRUTORA E  
LOCAÇÃO DE EQUIPAMENTOS  
PARA CON:32927465000189

Assinado de forma digital por MP  
CONSTRUTORA E LOCAÇÃO DE  
EQUIPAMENTOS PARA  
CON:32927465000189  
Dados: 2024.02.28 10:22:35 -03'00'

MP CONSTRUTORA E LOCAÇÃO DE EQUIPAMENTOS PARA CONSTRUÇÃO LTDA

CNPJ: 32.927.465/0001 – 89

CPF: 062.845.453 -80

HILDEMAR OLIVEIRA DO NASCIMENTO FILHO

REPRESENTANTE LEGAL

*[Handwritten Signature]*

*[Handwritten Signature]*



32.927.465/0001- 89



RUA SETE DE SETEMBRO, 1350,  
BAIRRO SÃO CRISTÓVÃO, FLORIANO- PI



ENGENHARIA.G@HOTMAIL.COM

Obra  
CONTRUÇÃO DE UMA PRAÇA PÚBLICA NA CAPELA SANTO ANTÔNIO, NA  
LOCALIDADE RECREIO, ZONA RURAL DE PAJEÚ DO PIAUÍ

Bancos  
SINAPI - 11/2023 - Piauí  
SICRO3 - 07/2023 - Piauí  
ORSE - 11/2023 - Sergipe  
SEINFRA - 028 - Ceará

B.D.I.  
22,0%

Encargos Sociais  
Não Desonerado:  
Horista: 112,15%  
Mensalista: 70,87%

Orçamento Sintético

Item	Código	Banco	Descrição	Und	Quant.	Valor Unit com BDI	Total	Peso (%)
1			<b>ADMINISTRAÇÃO LOCAL DA OBRA</b>				10.801,88	6,81 %
1.1		Próprio	ADMINISTRAÇÃO LOCAL DA OBRA	MES	2,00	5.400,94	10.801,88	6,81 %
	10536ADAP							
2			<b>SERVIÇOS INICIAIS</b>				4.993,82	3,15 %
2.1		C01-CX2 Próprio	PLACA DE OBRA EM CHAPA GALVANIZADA 3,60X1,80M-AQUISIÇÃO E ASSENTAMENTO-COMPOSIÇÃO 01	UN	1,00	2.010,08	2.010,08	1,27 %
2.2		98524 SINAPI	LIMPEZA MANUAL DE VEGETAÇÃO EM TERRENO COM ENXADA_AF_05/2018	m²	880,16	3,39	2.983,74	1,88 %
3			<b>MOBILIARIO URBANO</b>				6.485,12	4,09 %
3.1		COMP 036 Próprio	BANCO COM ENCOSTO, COMP = 1,50M, LARGURA = 0,30M, ESTRUTURA METÁLICA E 6 REGUAS DE MADEIRA, EXCLUSIVE PINTURA - ADAPTAÇÃO ORSE 2411	UN	5,00	1.101,84	5.509,20	3,47 %
3.2		9367 ORSE	Conjunto com 03 lixeiras em fibra de vidro, com capacidade 20l cada, com tampa val e vem	un	2,00	487,96	975,92	0,61 %
4			<b>MOVIMENTO DE TERRA</b>				1.017,87	0,64 %
4.1		93358 SINAPI	ESCAVAÇÃO MANUAL DE VALA COM PROFUNDIDADE MENOR OU IGUAL A 1,30 M. (MEIO FIO)	m³	5,69	91,70	521,77	0,33 %
4.3		93358 SINAPI	ESCAVAÇÃO MANUAL DE VALA COM PROFUNDIDADE MENOR OU IGUAL A 1,30 M. (BASE DOS POSTES E ELETRODUTOS SUBTERRANEOS)	m³	0,96	91,70	88,03	0,06 %
4.4		93358 SINAPI	ESCAVAÇÃO MANUAL DE VALA COM PROFUNDIDADE MENOR OU IGUAL A 1,30 M. (CANTEIRO ALTO)	m³	4,45	91,70	408,07	0,26 %
5			<b>INFRAESTRUTURA</b>				14.102,25	8,89 %
5.4		104484 SINAPI	CINTA EM CONCRETO ARMADO, FCK = 25 MPA. (canteiro alto)	m³	0,43	4.716,84	2.028,24	1,28 %
5.6		104484 SINAPI	PILAR EM CONCRETO ARMADO, FCK = 25 MPA. (CANTEIRO ALTO)	m³	1,80	4.716,84	8.490,31	5,35 %
5.7		103335 SINAPI	ALVENARIA DE VEDAÇÃO DE BLOCOS CERÂMICOS FURADOS NA HORIZONTAL DE 14X9X19 CM (ESPESSURA 14 CM, BLOCO DEITADO) E ARGAMASSA DE ASSENTAMENTO COM PREPARO MANUAL. AF_12/2021	m³	21,80	164,39	3.583,70	2,26 %
6			<b>REVESTIMENTOS</b>				4.034,30	2,54 %
6.1		87893 SINAPI	CHAPISCO APLICADO EM ALVENARIA (SEM PRESEÇA DE VÃOS) E ESTRUTURAS DE CONCRETO DE FACHADA, COM COLHER DE PEDREIRO, ARGAMASSA TRAÇO 1:3 COM PREPARO MANUAL. (canteiro alto)	m²	43,60	8,39	365,80	0,23 %
6.2		87794 SINAPI	REBOCO EM ARGAMASSA TRAÇO 1:2:8, PREPARO MANUAL, APLICADA MANUALMENTE EM PANOS CEGOS DE FACHADA (SEM PRESEÇA DE VÃOS), ESPESSURA DE 25 MM. (CANTEIRO ALTO)	m²	43,60	51,34	2.238,42	1,41 %
6.3		98557 SINAPI	IMPERMEABILIZAÇÃO DE SUPERFÍCIE COM EMULSÃO ASFÁLTICA, 2 DEMÃOS. AF_09/2023	m²	21,80	65,60	1.430,08	0,90 %
7			<b>PAVIMENTAÇÃO</b>				60.869,23	38,35 %
7.1		92396 SINAPI	EXECUÇÃO DE PASSEIO EM PISO INTERTRAVADO, COM BLOCO RETANGULAR COR NATURAL DE 20 X 10 CM, ESPESSURA 4 CM.	m²	322,13	78,80	25.383,84	15,99 %
7.2		5914389 SICRO3	Transporte com caminhão basculante de 10 m³ - rodovia pavimentada	tkm	5.798,34	0,70	4.058,84	2,56 %
7.4		94273 SINAPI	ASSENTAMENTO DE GUIA (MEIO-FIO) EM TRECHO RETO, CONFECCIONADA EM CONCRETO PRÉ-FABRICADO, DIMENSÕES 100X15X13X30 CM (COMPRIMENTO X BASE INFERIOR X BASE SUPERIOR X ALTURA), PARA VIAS URBANAS (USO VIÁRIO). AF_06/2016	M	142,16	53,90	7.662,42	4,83 %
7.5		94990 SINAPI	EXECUÇÃO DE PASSEIO (CALÇADA) OU PISO DE CONCRETO COM CONCRETO MOLDADO IN LOCO, FEITO EM OBRA, ACABAMENTO CONVENCIONAL, NÃO ARMADO. AF_08/2022	m²	2,40	1.127,60	2.706,24	1,71 %
7.6		9104 ORSE	Pavimentação em paralelepípedo granítico sobre coichão de areia, rejuntado com argamassa de cimento e areia traço 1:3, inclusive frete do paralelepípedo granítico(ESTACIONAMENTO)	m²	158,33	133,00	21.057,89	13,27 %
8			<b>INSTALAÇÕES ELÉTRICAS</b>				18.008,27	11,35 %
8.1		100619 SINAPI	POSTE DECORATIVO PARA JARDIM EM AÇO TUBULAR, H = *2,5* M, SEM LUMINÁRIA - FORNECIMENTO E INSTALAÇÃO. AF_11/2019	UN	6,00	688,82	4.132,92	2,60 %
8.2		91929 SINAPI	CABO DE COBRE FLEXÍVEL ISOLADO, 4 MM², ANTI-CHAMA 0,8/1,0 KV, PARA CIRCUITOS TERMINAIS - FORNECIMENTO E INSTALAÇÃO. (INTERLIGAÇÃO DOS POSTES - MEIO SUBTERRANEO)	M	150,00	7,97	1.195,50	0,75 %
8.2		101637 SINAPI	BRAÇO PARA ILUMINAÇÃO PÚBLICA, EM TUBO DE AÇO GALVANIZADO, COMPRIMENTO DE 1,50 M, PARA FIXAÇÃO EM POSTE METÁLICO - FORNECIMENTO E INSTALAÇÃO. AF_08/2020	UN	6,00	180,97	1.085,82	0,68 %
8.2		101657 SINAPI	LUMINÁRIA DE LED PARA ILUMINAÇÃO PÚBLICA, DE 98 W ATÉ 137 W - FORNECIMENTO E INSTALAÇÃO. AF_08/2020	UN	12,00	712,74	8.552,88	5,39 %
8.3		3342 ORSE	Fornecimento de cabo multiplexado para rede 2x1x16+16mm2 (REDE DE DISTRIBUIÇÃO ATE ENTRADA) AEREA	m	50,00	8,72	436,00	0,27 %
8.4		102487 SINAPI	CONCRETO CICLÓPICO FCK = 15MPA, 30% PEDRA DE MÃO EM VOLUME REAL, INCLUSIVE LANÇAMENTO. ( CHUMBADOR DOS POSTES)	m³	0,96	879,99	844,79	0,53 %
8.5		91867 SINAPI	ELETRODUTO RÍGIDO ROSCÁVEL, PVC, DN 25 MM (3/4"), PARA CIRCUITOS TERMINAIS, INSTALADO EM LAJE - FORNECIMENTO E INSTALAÇÃO. AF_03/2023	M	60,00	11,37	682,20	0,43 %
8.8		SINAPI Próprio 101489 ADAPTADA	ENTRADA DE ENERGIA ELÉTRICA, AÉREA, MONOFÁSICA, COM CAIXA DE SOBREPOR, CABO DE 10 MM2 E DISJUNTOR DIN 50A	UN	1,00	1.078,16	1.078,16	0,68 %
9			<b>PINTURAS</b>				873,10	0,55 %
9.1		102492 SINAPI	PINTURA DE PISO COM TINTA ACRÍLICA, APLICAÇÃO MANUAL, 3 DEMÃOS, INCLUSO FUNDO PREPARADOR. (BORDA DA PRAÇA E PASSARELA VERMELHA, CONFORME PROJETO)	m²	2,40	27,80	66,72	0,04 %
9.2		95305 SINAPI	TEXTURA ACRÍLICA, APLICAÇÃO MANUAL EM PAREDE, UMA DEMÃO. AF_04/2023	m²	29,43	14,00	412,02	0,26 %

*M. Silva*

*M. Silva*

*M. Silva*

Obra  
 CONTRUÇÃO DE UMA PRAÇA PÚBLICA NA CAPELA SANTO ANTÔNIO, NA  
 LOCALIDADE RECREIO, ZONA RURAL DE PAJEÚ DO PIAUÍ

Bancos  
 SINAPI - 11/2023 - Piauí  
 SICRO3 - 07/2023 - Piauí  
 ORSE - 11/2023 - Sergipe  
 SEINFRA - 028 - Ceará

B.D.I.  
 22,0%

Encargos Sociais  
 Não Desonerado:  
 Horista: 112,18%  
 Mensalista: 70,87%

**Orçamento Sintético**

9.3	88489	SINAPI	PINTURA LÁTEX ACRÍLICA PREMIUM, APLICAÇÃO MANUAL EM PAREDES, DUAS DEMÃOS. AF_04/2023	m²	29,43	13,40	394,36	0,25 %
10			ESQUADRIAS				33.804,54	21,30 %
10.1	4716	ORSE	Grade em metalon	m²	89,10	379,40	33.804,54	21,30 %
12			SERVIÇOS DIVERSOS				3.709,62	2,34 %
12.1	98504	SINAPI	PLANTIO DE GRAMA EM PLACAS. AF_05/2018	m²	112,16	17,00	1.906,72	1,20 %
12.2	95676	SINAPI	CAIXA EM CONCRETO PRÉ-MOLDADO PARA ABRIGO DO PONTO D'ÁGUA - ACOPLAR A MANGUEIRA DE JARDINAGEM FORNECIMENTO E INSTALAÇÃO.	UN	3,00	10,00	30,00	0,02 %
12.3	99811	SINAPI	LIMPEZA DE CONTRAPISO COM VASSOURA A SECO. (LIMPEZA GERAL DA PRAÇA)	m²	480,46	3,69	1.772,90	1,12 %

Total Geral

168.700,00


MP CONSTRUTORA E  
 LOCAÇÃO DE  
 EQUIPAMENTOS PARA  
 CON:32927465000189

Assinado de forma digital por  
 MP CONSTRUTORA E LOCAÇÃO  
 DE EQUIPAMENTOS PARA  
 CON:32927465000189  
 Dados: 2024.02.28 10:23:26  
 -03'00'

*MU*

*MU*

*[Handwritten signature]*



Obra

CONTRUÇÃO DE UMA PRAÇA PÚBLICA NA CAPELA SANTO ANTÔNIO, NA LOCALIDADE RECREIO, ZONA RURAL DE PAJEÚ DO PIAUÍ

Bancos

SINAPI - 11/2023 - Piauí  
SICRO3 - 07/2023 - Piauí  
ORSE - 11/2023 - Sergipe  
SEINFRA - 028 - Ceará

B.D.I.  
22,0%

### Cronograma Físico e Financeiro

Item	Descrição	Total Por Etapa	30 DIAS	60 DIAS
1	ADMINISTRAÇÃO LOCAL DA OBRA	100%	50%	50%
2	SERVIÇOS INICIAIS	10.801,88	5.400,94	5.400,94
3	MOBILIARIO URBANO	100%	100%	100%
4	MOVIMENTO DE TERRA	4.993,82	4.993,82	100%
5	INFRAESTRUTURA	100%	100%	6.485,12
6	REVESTIMENTOS	6.485,12	100%	100%
7	PAVIMENTAÇÃO	1.017,87	1.017,87	100%
8	INSTALAÇÕES ELÉTRICAS	100%	100%	14.102,25
9	PINTURAS	100%	50%	50%
10	ESQUADRIAS	4.034,30	2.017,15	2.017,15
12	SERVIÇOS DIVERSOS	100%	50%	50%
		60.869,23	30.434,62	30.434,61
		100%	20%	80%
		18.008,27	3.601,65	14.406,62
		100%	100%	100%
		873,10	873,10	873,10
		100%	100%	100%
		33.804,54	33.804,54	33.804,54
		100%	50%	50%
		3.709,62	1.854,81	1.854,81
		39,96%	60,04%	60,04%
		63.423,11	95.276,89	95.276,89
		39,96%	100,00%	100,00%
		63.423,11	158.709,00	158.709,00

Porcentagem

Custo

Porcentagem Acumulado


Custo Acumulado

MP CONSTRUTORA E  
LOCAÇÃO DE  
EQUIPAMENTOS PARA  
CON:32927465000189

Assinado de forma digital por MP  
CONSTRUTORA E LOCAÇÃO DE  
EQUIPAMENTOS PARA  
CON:32927465000189  
Dados: 2024.02.28 10:23:53 -03'00'

*[Handwritten signature]*





locações e serviços

**Composições Analíticas com Preço Unitário**  
**CONSTRUÇÃO DE UMA PRAÇA PÚBLICA NA CAPELA SANTO ANTÔNIO, NA LOCALIDADE**  
**RECREIO, ZONA RURAL DE PAJEÚ DO PIAUÍ**

**Bancos**  
 SINAPI - 11/2023 - Piauí  
 SICRO3 - 07/2023 - Piauí  
 ORSE - 11/2023 - Sergipe  
 SEINFRA - 028 - Ceará

**B.D.I.**  
 22,0%

**Encargos Sociais**  
 Não Desonerado:  
 Horista: 112,15%  
 Mensalista: 70,87%

**Composições Analíticas com Preço Unitário**


**Composições Principais**

	Código	Banco	Descrição	Tipo	Und	Quant.	Valor Unit	Total
1.1								
Composição	10536ADAPTA	Próprio	ADMINISTRAÇÃO LOCAL DA OBRA	SERT - SERVIÇOS TÉCNICOS	MES	1,00000000	4.427,00	4.427,00
Composição	90778	SINAPI	ENGENHEIRO CIVIL DE OBRA PLENO COM ENCARGOS COMPLEMENTARES	SEDI - SERVIÇOS DIVERSOS	H	20,00000000	112,47	2.249,40
Auxiliar	90776	SINAPI	ENCARREGADO GERAL COM ENCARGOS COMPLEMENTARES	SEDI - SERVIÇOS DIVERSOS	H	40,00000000	30,88	1.235,20
Auxiliar	88326	SINAPI	VIGIA NOTURNO COM ENCARGOS COMPLEMENTARES	SEDI - SERVIÇOS DIVERSOS	H	40,00000000	23,56	942,40
Composição						2.141,18	MO com LS =>	4.050,40
Auxiliar						1.909,22	MO sem LS =>	
						973,94	Valor do BDI =>	5.400,94

	Código	Banco	Descrição	Tipo	Und	Quant.	Valor Unit	Total
2.1								
Composição	C01-CX2	Próprio	PLACA DE OBRA EM CHAPA GALVANIZADA 3.60X1.80M-AQUISIÇÃO E ASSENTAMENTO-COMPOSIÇÃO 01	ASTU - ASSENTAMENTO DE TUBOS E PECAS	UN	1,00000000	2.353,50	2.353,50
Composição	88262	SINAPI	CARPINTEIRO DE FORMAS COM ENCARGOS COMPLEMENTARES	SEDI - SERVIÇOS DIVERSOS	H	6,48000000	23,88	154,74
Auxiliar	88316	SINAPI	SERVENTE COM ENCARGOS COMPLEMENTARES	SEDI - SERVIÇOS DIVERSOS	H	12,96000000	19,02	246,49
Auxiliar	94968	SINAPI	CONCRETO MAGRO PARA LASTRO, TRAÇO 1:4:5:4,5 (EM MASSA SECA DE CIMENTO/ AREIA MEDIA/ BRITA 1) - PREPARO MECÂNICO COM BETONEIRA 600 L. AF_05/2021	FUES - FUNDAÇÕES E ESTRUTURAS	m³	0,06480000	503,30	32,61
Auxiliar	00004813	SINAPI	PLACA DE OBRA (PARA CONSTRUÇÃO CIVIL) EM CHAPA GALVANIZADA "N. 22", ADESIVADA, DE "2,4 X 1,2" M (SEM POSTES PARA FIXAÇÃO)	Material	m²	6,48000000	250,00	1.620,00
Insumo	00004417	SINAPI	SARRAFO NAO APARELHADO "2,5 X 7" CM, EM MACARANDUBA/MASSARANDUBA, ANGELIM, PEROBA-ROSA OU EQUIVALENTE DA REGIAO - BRUTA	Material	M	6,48000000	3,81	24,68
Insumo	00004491	SINAPI	PONTALETE DE MADEIRA NAO APARELHADA "7,5 X 7,5" CM (3 X 3") PINUS, MISTA OU EQUIVALENTE DA REGIAO	Material	M	25,92000000	10,05	260,49
Insumo	00005075	SINAPI	PREGO DE ACO POLIDO COM CABECA 18 X 30 (2 3/4 X 10)	Material	KG	0,71280000	20,34	14,49
						152,72	MO com LS =>	288,90
						136,18	MO sem LS =>	
						517,77	Valor do BDI =>	2.871,27

	Código	Banco	Descrição	Tipo	Und	Quant.	Valor Unit	Total
2.2								
Composição	98524	SINAPI	LIMPEZA MANUAL DE VEGETAÇÃO EM TERRENO COM ENXADA.AF_05/2018	URBA - URBANIZAÇÃO	m²	1,00000000	2,78	2,78
Composição	88316	SINAPI	SERVENTE COM ENCARGOS COMPLEMENTARES	SEDI - SERVIÇOS DIVERSOS	H	0,07180000	19,02	1,36





locações e serviços

**Composições Analíticas com Preço Unitário**

CONSTRUÇÃO DE UMA PRAÇA PÚBLICA NA CAPELA SANTO ANTÔNIO, NA LOCALIDADE RECREIO, ZONA RURAL DE PAJEU DO PIAUI

**Bancos**

SINAPI - 11/2023 - Piauí  
SICRO3 - 07/2023 - Piauí  
ORSE - 11/2023 - Sergipe  
SEINFRA - 028 - Ceará

**B.D.I.**

Não Desonerado:  
Horista: 112,15%  
Mensalista: 70,87%

**Composições Analíticas com Preço Unitário**

Composição Auxiliar	884411 SINAPI	JARDINEIRO COM ENCARGOS COMPLEMENTARES	SEDI - SERVIÇOS DIVERSOS	H	0,0718000	19,89	1,42
			MO sem LS =>	LS =>	1,01	MO com LS =>	1,91
			Valor do BDI =>			Valor com BDI =>	3,39
<b>3.1</b>	<b>Código Banco</b>	<b>Descrição</b>	<b>Tipo</b>	<b>Und</b>	<b>Quant.</b>	<b>Valor Unit</b>	<b>Total</b>
Composição	COMP 036 Próprio	BANCO COM ENCOSTO, COMP = 1,50M, LARGURA = 0,30M, ESTRUTURA METÁLICA E 6 REGUAS DE MADEIRA, EXCLUSIVE PINTURA - ADAPTAÇÃO ORSE 2411	URBA - URBANIZAÇÃO	UN	1,0000000	903,15	903,15
Composição Auxiliar	88309 SINAPI	PEDREIRO COM ENCARGOS COMPLEMENTARES	SEDI - SERVIÇOS DIVERSOS	H	0,1000000	24,24	2,42
Composição Auxiliar	88629 SINAPI	ARGAMASSA TRAÇO 1:3 (EM VOLUME DE CIMENTO E AREIA MÉDIA ÚMIDA), PREPARO MANUAL AF_08/2019	SEDI - SERVIÇOS DIVERSOS	m³	0,0010000	736,91	0,73
Insumo	00000002 Próprio	PAR DE ESTRUTURA DE FERRO METALON 80X40MM, CHAPA 18, ASSENTO 40CM, ENCOSTO DE 60CM, BASE DO CHUMBADOR DE 40CM, E ALTURA DO ASSENTO DE 45CM, INCLUSIVE 6 REGUAS DE MADEIRA PARA ASSENTO E ENCOSTO	Equipamento	UN	1,0000000	900,00	900,00
			MO sem LS =>	LS =>	1,01	MO com LS =>	1,92
			Valor do BDI =>			Valor com BDI =>	1.101,84


*[Handwritten signature]*

*[Handwritten signature]*

<b>3.2</b>	<b>Código Banco</b>	<b>Descrição</b>	<b>Tipo</b>	<b>Und</b>	<b>Quant.</b>	<b>Valor Unit</b>	<b>Total</b>
Composição	9367 ORSE	Conjunto com 03 lixeiras em fibra de vidro, com capacidade 20l cada, com tampa vai e vem	Diversos	un	1,0000000	399,97	399,97
Composição Auxiliar	1054\$ ORSE	Encargos Complementares - Servente	Provisórios	h	0,3000000	3,77	1,13
Composição Auxiliar	1055\$ ORSE	Encargos Complementares - Pedreiro	Provisórios	h	0,3000000	3,60	1,08
Composição Auxiliar	2497 ORSE	Escavação manual de vala ou cava em material de 1ª categoria, profundidade até 1,50m	Escavação Manual em Área Urbana	m³	0,0160000	49,65	0,79
Composição Auxiliar	9\$ ORSE	Concreto simples fabricado na obra, fck=13,5 mpa, lançado e adensado	Alvenarias de Pedra e Concretos para Fundações	m³	0,0160000	684,33	10,94
Composição Auxiliar	9676 ORSE	Conjunto de 03 lixeiras em fibra de vidro, com capacidade 20l cada, com tampa vai e vem	Material	un	1,0000000	376,89	376,89
Insumo	00004750 SINAPI	PEDREIRO	Mão de Obra	H	0,3000000	17,72	5,31
Insumo	00006111 SINAPI	SERVENTE DE OBRAS	Mão de Obra	H	0,3000000	12,78	3,83
			MO sem LS =>	LS =>	6,11	MO com LS =>	11,56
			Valor do BDI =>			Valor com BDI =>	487,96
<b>4.1</b>	<b>Código Banco</b>	<b>Descrição</b>	<b>Tipo</b>	<b>Und</b>	<b>Quant.</b>	<b>Valor Unit</b>	<b>Total</b>
Composição	93338 SINAPI	ESCAVAÇÃO MANUAL DE VALA COM PROFUNDIDADE MENOR OU IGUAL A 1,30 M. (MEIO FIO)	MOVT - MOVIMENTO DE TERRA	m³	1,0000000	75,24	75,24







**Bancos**  
 SINAPI - 11/2023 - Piauí  
 SICRO3 - 07/2023 - Piauí  
 ORSE - 11/2023 - Sergipe  
 SEINFRA - 028 - Ceará


**B.D.I.**  
 22,0%

**Composições Analíticas com Preço Unitário**  
 CONSTRUÇÃO DE UMA PRAÇA PÚBLICA NA CAPELA SANTO ANTÔNIO, NA LOCALIDADE RECREIO, ZONA RURAL DE PAJEÚ DO PIAUÍ

**Encargos Sociais**  
 Não Desonerado:  
 Horista: 112,15%  
 Mensalista: 70,87%

Composição Auxiliar	88316 SINAPI	SERVENTE COM ENCARGOS COMPLEMENTARES	MO sem LS =>	24,35	LS =>	27,31	MO com LS =>	19,02	75,24
<b>Composições Analíticas com Preço Unitário</b>									
SEDI - SERVIÇOS DIVERSOS									
Valor do BDI => 16,55									
Valor com BDI => 91,79									
	<b>Código Banco</b>	<b>Descrição</b>	<b>Tipo</b>	<b>Und</b>	<b>Quant.</b>	<b>Valor Unit</b>	<b>Total</b>		
Composição	104484 SINAPI	CINTA EM CONCRETO ARMADO, FCK = 25 MPA. (canteiro alto)	FUES - FUNDAÇÕES E ESTRUTURAS	m³	1,0000000	3.866,27	3.866,27		
Composição Auxiliar	102009 SINAPI	MONTAGEM E DESMONTAGEM DE FÔRMA PARA ESCADAS, COM 2 LANCES EM "L" E LAJE PLANA, EM CHAPA DE MADEIRA COMPENSADA RESINADA, 2 UTILIZAÇÕES. AF_11/2020	FUES - FUNDAÇÕES E ESTRUTURAS	m²	1,1358000	307,87	349,67		
Composição Auxiliar	103669 SINAPI	CONCRETAGEM DE PILARES, FCK = 25 MPA, COM USO DE BALDES - LANÇAMENTO, ADENSAMENTO E ACABAMENTO. AF_02/2022	FUES - FUNDAÇÕES E ESTRUTURAS	m³	0,2491000	886,76	220,89		
Composição Auxiliar	103683 SINAPI	CONCRETAGEM DE VIGAS E LAJES, FCK=25 MPA, PARA QUALQUER TIPO DE LAJE COM BALDES EM EDIFICAÇÃO DE MULTIPAVIMENTOS ATÉ 04 ANDARES - LANÇAMENTO, ADENSAMENTO E ACABAMENTO. AF_02/2022	FUES - FUNDAÇÕES E ESTRUTURAS	m³	0,5627000	1.155,23	650,04		
Composição Auxiliar	103686 SINAPI	CONCRETAGEM DE ESCADAS, FCK=25 MPA, COM USO DE BOMBA - LANÇAMENTO, ADENSAMENTO E ACABAMENTO. AF_02/2022_PS	FUES - FUNDAÇÕES E ESTRUTURAS	m³	0,1477000	684,05	101,03		
Composição Auxiliar	92415 SINAPI	MONTAGEM E DESMONTAGEM DE FÔRMA DE PILARES RETANGULARES E ESTRUTURAS SIMILARES, PÉ-DIREITO SIMPLES, EM CHAPA DE MADEIRA COMPENSADA RESINADA, 2 UTILIZAÇÕES. AF_09/2020	FUES - FUNDAÇÕES E ESTRUTURAS	m²	2,4194000	142,65	345,12		
Composição Auxiliar	92451 SINAPI	MONTAGEM E DESMONTAGEM DE FÔRMA DE VIGA, ESCORAMENTO COM GARFO DE MADEIRA, PÉ-DIREITO SIMPLES, EM CHAPA DE MADEIRA RESINADA, 2 UTILIZAÇÕES. AF_09/2020	FUES - FUNDAÇÕES E ESTRUTURAS	m²	1,9434000	199,03	386,79		
Composição Auxiliar	92510 SINAPI	MONTAGEM E DESMONTAGEM DE FÔRMA DE LAJE MACIÇA, PÉ-DIREITO SIMPLES, EM CHAPA DE MADEIRA COMPENSADA RESINADA, 2 UTILIZAÇÕES. AF_09/2020	FUES - FUNDAÇÕES E ESTRUTURAS	m²	5,3541000	76,60	410,12		
Composição Auxiliar	92756 SINAPI	ARMAÇÃO DE PILAR OU VIGA DE ESTRUTURA CONVENCIONAL DE CONCRETO ARMADO UTILIZANDO AÇO CA-60 DE 5,0 MM - MONTAGEM. AF_06/2022	FUES - FUNDAÇÕES E ESTRUTURAS	KG	4,0036000	14,65	58,65		
Composição Auxiliar	92760 SINAPI	ARMAÇÃO DE PILAR OU VIGA DE ESTRUTURA CONVENCIONAL DE CONCRETO ARMADO UTILIZANDO AÇO CA-50 DE 6,3 MM - MONTAGEM. AF_06/2022	FUES - FUNDAÇÕES E ESTRUTURAS	KG	0,7707000	14,18	10,92		
Composição Auxiliar	92761 SINAPI	ARMAÇÃO DE PILAR OU VIGA DE ESTRUTURA CONVENCIONAL DE CONCRETO ARMADO UTILIZANDO AÇO CA-50 DE 8,0 MM - MONTAGEM. AF_06/2022	FUES - FUNDAÇÕES E ESTRUTURAS	KG	0,4065000	13,54	5,50		





**Encargos Sociais**  
 Não Desonerado:  
 Horista: 112,15%  
 Mensalista: 70,87%

**B.D.I.**  
 22,0%

**Bancos**  
 SINAPI - 11/2023 - Piauí  
 SICRO3 - 07/2023 - Piauí  
 ORSE - 11/2023 - Sergipe  
 SEINFRA - 028 - Ceará

**Composições Analíticas com Preço Unitário**  
 CONTRUÇÃO DE UMA PRAÇA PÚBLICA NA CAPELA SANTO ANTÔNIO, NA LOCALIDADE  
 RECREIO, ZONA RURAL DE PAJEÚ DO PIAUÍ

**Composições Analíticas com Preço Unitário**


		Composições Analíticas com Preço Unitário					Und	Quant.	Valor Unit	Total
5.7	Código Banco	Descrição	Tipo	Valor do BDI =>	Und	Quant.	Valor Unit	Total		
Composição Auxiliar	92762 SINAPI	ARMAÇÃO DE PILAR OU VIGA DE ESTRUTURA CONVENCIONAL DE CONCRETO ARMADO UTILIZANDO AÇO CA-50 DE 10,0 MM - MONTAGEM. AF_06/2022	FUES - FUNDAÇÕES E ESTRUTURAS	MO sem LS =>	KG	21,5201000	12,20	262,54		
Composição Auxiliar	92763 SINAPI	ARMAÇÃO DE PILAR OU VIGA DE ESTRUTURA CONVENCIONAL DE CONCRETO ARMADO UTILIZANDO AÇO CA-50 DE 12,5 MM - MONTAGEM. AF_06/2022	FUES - FUNDAÇÕES E ESTRUTURAS	MO sem LS =>	KG	10,5226000	10,32	108,59		
Composição Auxiliar	92768 SINAPI	ARMAÇÃO DE LAJE DE ESTRUTURA CONVENCIONAL DE CONCRETO ARMADO UTILIZANDO AÇO CA-60 DE 5,0 MM - MONTAGEM. AF_06/2022	FUES - FUNDAÇÕES E ESTRUTURAS	MO sem LS =>	KG	5,4066000	14,21	76,82		
Composição Auxiliar	92769 SINAPI	ARMAÇÃO DE LAJE DE ESTRUTURA CONVENCIONAL DE CONCRETO ARMADO UTILIZANDO AÇO CA-50 DE 6,3 MM - MONTAGEM. AF_06/2022	FUES - FUNDAÇÕES E ESTRUTURAS	MO sem LS =>	KG	9,3282000	13,73	128,07		
Composição Auxiliar	92770 SINAPI	ARMAÇÃO DE LAJE DE ESTRUTURA CONVENCIONAL DE CONCRETO ARMADO UTILIZANDO AÇO CA-50 DE 8,0 MM - MONTAGEM. AF_06/2022	FUES - FUNDAÇÕES E ESTRUTURAS	MO sem LS =>	KG	6,6645000	13,10	87,30		
Composição Auxiliar	95944 SINAPI	ARMAÇÃO DE ESCADA, DE UMA ESTRUTURA CONVENCIONAL DE CONCRETO ARMADO UTILIZANDO AÇO CA-50 DE 6,3 MM - MONTAGEM. AF_11/2020	FUES - FUNDAÇÕES E ESTRUTURAS	MO sem LS =>	KG	2,0340000	20,06	40,80		
Composição Auxiliar	95945 SINAPI	ARMAÇÃO DE ESCADA, DE UMA ESTRUTURA CONVENCIONAL DE CONCRETO ARMADO UTILIZANDO AÇO CA-50 DE 8,0 MM - MONTAGEM. AF_11/2020	FUES - FUNDAÇÕES E ESTRUTURAS	MO sem LS =>	KG	5,1878000	16,75	86,89		
Composição Auxiliar	95946 SINAPI	ARMAÇÃO DE ESCADA, DE UMA ESTRUTURA CONVENCIONAL DE CONCRETO ARMADO UTILIZANDO AÇO CA-50 DE 10,0 MM - MONTAGEM. AF_11/2020	FUES - FUNDAÇÕES E ESTRUTURAS	MO sem LS =>	KG	0,2722000	13,67	3,72		
Composição Auxiliar	96539 SINAPI	FABRICAÇÃO, MONTAGEM E DESMONTAGEM DE FÔRMA PARA VIGA BALDRAME, EM CHAPA DE MADEIRA COMPENSADA RESINADA, E=17 MM, 2 UTILIZAÇÕES. AF_06/2017	FUES - FUNDAÇÕES E ESTRUTURAS	MO sem LS =>	m²	3,3316000	129,39	431,07		
Composição Auxiliar	96543 SINAPI	ARMAÇÃO DE BLOCO, VIGA BALDRAME E SAPATA UTILIZANDO AÇO CA-60 DE 5 MM - MONTAGEM. AF_06/2017	FUES - FUNDAÇÕES E ESTRUTURAS	MO sem LS =>	KG	0,1947000	17,82	3,46		
Composição Auxiliar	96544 SINAPI	ARMAÇÃO DE BLOCO, VIGA BALDRAME OU SAPATA UTILIZANDO AÇO CA-50 DE 6,3 MM - MONTAGEM. AF_06/2017	FUES - FUNDAÇÕES E ESTRUTURAS	MO sem LS =>	KG	0,3360000	16,67	5,60		
Composição Auxiliar	96545 SINAPI	ARMAÇÃO DE BLOCO, VIGA BALDRAME OU SAPATA UTILIZANDO AÇO CA-50 DE 8 MM - MONTAGEM. AF_06/2017	FUES - FUNDAÇÕES E ESTRUTURAS	MO sem LS =>	KG	0,1772000	15,51	2,74		
Composição Auxiliar	96546 SINAPI	ARMAÇÃO DE BLOCO, VIGA BALDRAME OU SAPATA UTILIZANDO AÇO CA-50 DE 10 MM - MONTAGEM. AF_06/2017	FUES - FUNDAÇÕES E ESTRUTURAS	MO sem LS =>	KG	2,6922000	13,84	37,26		
Composição Auxiliar	96547 SINAPI	ARMAÇÃO DE BLOCO, VIGA BALDRAME OU SAPATA UTILIZANDO AÇO CA-50 DE 12,5 MM - MONTAGEM. AF_06/2017	FUES - FUNDAÇÕES E ESTRUTURAS	MO sem LS =>	KG	1,4762000	11,67	17,22		
Composição Auxiliar	96555 SINAPI	CONCRETAGEM DE BLOCOS DE COROAMENTO E VIGAS BALDRAME, FCK 30 MPA, COM USO DE JERICA - LANÇAMENTO, ADENSAMENTO E ACABAMENTO. AF_06/2017	FUES - FUNDAÇÕES E ESTRUTURAS	MO sem LS =>	m³	0,0406000	873,58	35,46		
				MO sem LS =>	LS =>	498,13	MO com LS =>	842,30		
				Valor do BDI =>		850,57	Valor com BDI =>	1.716,84		
								35,46		
								842,30		
								1.716,84		
								Total		



*[Handwritten signature]*

*[Handwritten signature]*

*[Handwritten signature]*



**Bancos**  
SINAPI - 11/2023 - Piauí  
SICRO3 - 07/2023 - Piauí  
ORSE - 11/2023 - Sergipe  
SEINFRA - 028 - Ceará

**B.D.I.**  
22,0%

**Composições Analíticas com Preço Unitário**  
CONSTRUÇÃO DE UMA PRAÇA PÚBLICA NA CAPELA SANTO ANTÔNIO, NA LOCALIDADE RECREIO, ZONA RURAL DE PAJEU DO PIAUÍ

**Encargos Sociais**  
Não Desonerado:  
Horista: 112,15%  
Mensalista: 70,87%

**Composições Analíticas com Preço Unitário**

Composição	Código Banco	Descrição	Quant.	Und	Valor Unit	Total
Composição Auxiliar	103335 SINAPI	ALVENARIA DE VEDAÇÃO DE BLOCOS CERÂMICOS FURADOS NA HORIZONTAL DE 14X9X19 CM (ESPESSURA 14 CM, BLOCO DEITADO) E ARGAMASSA DE ASSENTAMENTO COM PREPARO MANUAL. AF_12/2021	1,00000000	m <sup>2</sup>	134,75	134,75
Composição Auxiliar	87369 SINAPI	ARGAMASSA TRAÇO 1:2:8 (EM VOLUME DE CIMENTO, CAL E AREIA MÉDIA ÚMIDA) PARA EMBOÇO/MASSA ÚNICA/ASSENTAMENTO DE ALVENARIA DE VEDAÇÃO, PREPARO MANUAL. AF_08/2019	0,01830000	m <sup>3</sup>	690,49	12,63
Composição Auxiliar	88309 SINAPI	PEDREIRO COM ENCARGOS COMPLEMENTARES	2,32000000	H	24,24	56,23
Composição Auxiliar	88316 SINAPI	SERVENTE COM ENCARGOS COMPLEMENTARES	1,16000000	H	19,02	22,06
Auxiliar Insumo	00007267 SINAPI	BLOCO CERÂMICO / TUJOLO VAZADO PARA ALVENARIA DE VEDAÇÃO, 6 FUROS NA HORIZONTAL, 9 X 14 X 19 CM (L X A X C)	56,62000000	UN	0,68	38,50
Insumo	00034547 SINAPI	TELA DE AÇO SOLDADA GALVANIZADA/ZINCADA PARA ALVENARIA, FIO D = *1,20 A 1,70* MM, MALHA 15 X 15 MM, (C X L) * 50 X 12* CM	0,80500000	M	5,71	4,59
Insumo	00037395 SINAPI	PINO DE AÇO COM FURO, HASTE = 27 MM (AÇAO DIRETA)	0,01930000	CENTO	38,74	0,74
			MO sem LS =>	28,19	LS =>	31,61 MO com LS =>
			Valor do BDI =>	29,64	Valor com BDI =>	164,39

6.1	Código Banco	Descrição	Quant.	Und	Valor Unit	Total
Composição Auxiliar	87893 SINAPI	CHAPISCO APLICADO EM ALVENARIA (SEM PRESENÇA DE VÁOS) E ESTRUTURAS DE CONCRETO DE FACHADA, COM COLHER DE PEDREIRO, ARGAMASSA TRAÇO 1:3 COM PREPARO MANUAL. (canteiro alto)	1,00000000	m <sup>2</sup>	6,88	6,88
Composição Auxiliar	87377 SINAPI	ARGAMASSA TRAÇO 1:3 (EM VOLUME DE CIMENTO E AREIA GROSSA ÚMIDA) PARA CHAPISCO CONVENCIONAL, PREPARO MANUAL. AF_08/2019	0,00370000	m <sup>3</sup>	713,17	2,63
Composição Auxiliar	88309 SINAPI	PEDREIRO COM ENCARGOS COMPLEMENTARES	0,13940000	H	24,24	3,37
Composição Auxiliar	88316 SINAPI	SERVENTE COM ENCARGOS COMPLEMENTARES	0,04650000	H	19,02	0,88
			MO sem LS =>	1,72	LS =>	1,93 MO com LS =>
			Valor do BDI =>	1,51	Valor com BDI =>	8,39


6.2	Código Banco	Descrição	Quant.	Und	Valor Unit	Total
Composição	87794 SINAPI	REBOCO EM ARGAMASSA TRAÇO 1:2:8, PREPARO MANUAL, APLICADA MANUALMENTE EM PANOS CEGOS DE FACHADA (SEM PRESENÇA DE VÁOS), ESPESSURA DE 25 MM. (CANTEIRO ALTO)	1,00000000	m <sup>2</sup>	42,09	42,09
			MO sem LS =>	1,93	MO com LS =>	3,65
			Valor do BDI =>	1,51	Valor com BDI =>	8,39



*[Handwritten signature]*

*[Handwritten signature]*

*[Handwritten signature]*



**Composições Analíticas com Preço Unitário**  
**CONSTRUÇÃO DE UMA PRAÇA PÚBLICA NA CAPELA SANTO ANTÔNIO, NA LOCALIDADE**  
**RECREIO, ZONA RURAL DE PAJEU DO PIAUÍ**

**Bancos**  
 SINAPI - 11/2023 - Piauí  
 SICRO3 - 07/2023 - Piauí  
 ORSE - 11/2023 - Sergipe  
 SEINFRA - 028 - Ceará

**B.D.I.**  
 22,0%

**Encargos Sociais**  
 Não Desonerado:  
 Horista: 112,15%  
 Mensalista: 70,87%

**Composições Analíticas com Preço Unitário**

Composição Auxiliar	Código Banco	Descrição	Tipo	Und	Quant.	Valor Unit	Total
Composição Auxiliar	87369 SINAPI	ARGAMASSA TRAÇO 1:2:8 (EM VOLUME DE CIMENTO, CAL E AREIA MÉDIA ÚMIDA) PARA EMBOÇO/MASSA ÚNICA/ASSENTAMENTO DE ALVENARIA DE VEDAÇÃO, PREPARO MANUAL, AF_08/2019	SEDI - SERVIÇOS DIVERSOS	m²	0,0293000	690,49	20,23
Composição Auxiliar	88308 SINAPI	PEDREIRO COM ENCARGOS COMPLEMENTARES	SEDI - SERVIÇOS DIVERSOS	H	0,4090000	24,24	9,91
Composição Auxiliar	88316 SINAPI	SERVENTE COM ENCARGOS COMPLEMENTARES	SEDI - SERVIÇOS DIVERSOS	H	0,4090000	19,02	7,77
Composição Auxiliar	00037411 SINAPI	TELA DE ACO SOLDADA GALVANIZADA/ZINCADA PARA ALVENARIA, FIO D = *1,24 MM, MALHA 25 X 25 MM	Material	m²	0,1581000	26,44	4,18
Insumo		MO sem LS =>	8,00	LS =>	8,98	MO com LS =>	16,98
				Valor do BDI =>	9,25	Valor com BDI =>	51,34

6.3	Código Banco	Descrição	Tipo	Und	Quant.	Valor Unit	Total
Composição	98557 SINAPI	IMPERMEABILIZAÇÃO DE SUPERFÍCIE COM EMULSÃO ASFÁLTICA, 2 DEMÃOS, AF_09/2023	IMPE - IMPERMEABILIZAÇÕES E PROTEÇÕES DIVERSAS	m²	1,0000000	53,79	53,79
Composição Auxiliar	88243 SINAPI	AJUDANTE ESPECIALIZADO COM ENCARGOS COMPLEMENTARES	SEDI - SERVIÇOS DIVERSOS	H	0,0969000	19,79	1,91
Composição Auxiliar	88270 SINAPI	IMPERMEABILIZADOR COM ENCARGOS COMPLEMENTARES	SEDI - SERVIÇOS DIVERSOS	H	0,4299000	24,24	10,42
Composição Auxiliar	00000626 SINAPI	MANTA LIQUIDA DE BASE ASFÁLTICA MODIFICADA COM A ADICAO DE ELASTOMEROS DILUIDOS EM SOLVENTE ORGANICO, APLICACAO A FRIO (MEMBRANA IMPERMEABILIZANTE ASFÁSTICA)	Material	KG	1,5000000	27,64	41,46
Insumo		MO sem LS =>	4,30	LS =>	4,82	MO com LS =>	9,12
				Valor do BDI =>	11,83	Valor com BDI =>	65,62


7.1	Código Banco	Descrição	Tipo	Und	Quant.	Valor Unit	Total
Composição	92396 SINAPI	EXECUÇÃO DE PASSEIO EM PISO INTERTRAVADO, COM BLOCO RETANGULAR COR NATURAL DE 20 X 10 CM, ESPESSURA 4 CM.	PAVI - PAVIMENTAÇÃO	m²	1,0000000	64,63	64,63
Composição Auxiliar	88260 SINAPI	CALCETEIRO COM ENCARGOS COMPLEMENTARES	SEDI - SERVIÇOS DIVERSOS	H	0,3725000	24,06	8,96
Composição Auxiliar	88316 SINAPI	SERVENTE COM ENCARGOS COMPLEMENTARES	SEDI - SERVIÇOS DIVERSOS	H	0,3725000	19,02	7,08
Composição Auxiliar	91277 SINAPI	PLACA VIBRATÓRIA REVERSÍVEL COM MOTOR 4 TEMPOS A GASOLINA, FORÇA CENTRÍFUGA DE 25 KN (2500 KGF), POTÊNCIA 5,5 CV - CHP DIURNO, AF_08/2015	CHP	CHP	0,0041000	8,99	0,03
Composição Auxiliar	91278 SINAPI	PLACA VIBRATÓRIA REVERSÍVEL COM MOTOR 4 TEMPOS A GASOLINA, FORÇA CENTRÍFUGA DE 25 KN (2500 KGF), POTÊNCIA 5,5 CV - CHI DIURNO, AF_08/2015	CHI	CHI	0,1821000	0,61	0,11



*[Handwritten signature]*

*[Handwritten signature]*

*[Handwritten signature]*



**Encargos Sociais**  
 Não Desonerado:  
 Horista: 112,15%  
 Mensalista: 70,87%

**B.D.I.**  
 22,0%


**Bancos**  
 SINAPI - 11/2023 - Piauí  
 SICRO3 - 07/2023 - Piauí  
 ORSE - 11/2023 - Sergipe  
 SENFRA - 028 - Ceará

**Composições Analíticas com Preço Unitário**  
 CONTRUÇÃO DE UMA PRAÇA PÚBLICA NA CAPELA SANTO ANTÔNIO, NA LOCALIDADE  
 RECREIO, ZONA RURAL DE PAJEÚ DO PIAUÍ

**Composições Analíticas com Preço Unitário**

Composição	Código Banco	Descrição	Quantidade	Utilização Operativa	Utilização Improdutiva	Quantidade	Valor Unit	Valor Total
Auxiliar	91283 SINAPI	CORTADORA DE PISO COM MOTOR 4 TEMPOS A GASOLINA, POTÊNCIA DE 13 HP, COM DISCO DE CORTE DIAMANTADO SEGMENTADO PARA CONCRETO, DIÂMETRO DE 350 MM, FURO DE 1" (14 X 1") - CHP DIURNO. AF 08/2015	0,0491000			0,0491000	10,11	0,49
Auxiliar	91285 SINAPI	CORTADORA DE PISO COM MOTOR 4 TEMPOS A GASOLINA, POTÊNCIA DE 13 HP, COM DISCO DE CORTE DIAMANTADO SEGMENTADO PARA CONCRETO, DIÂMETRO DE 350 MM, FURO DE 1" (14 X 1") - CHI DIURNO. AF 08/2015	0,1371000			0,1371000	1,12	0,15
Insumo	00000370 SINAPI	AREIA MEDIA - POSTO JAZIDA/FORNECEDOR (RETIRADO NA JAZIDA, SEM TRANSPORTE)	0,0568000			0,0568000	85,00	4,82
Insumo	00004741 SINAPI	PO DE PEDRA (POSTO PEDREIRA/FORNECEDOR, SEM FRETE)	0,0098000			0,0098000	228,34	2,23
Insumo	00036155 SINAPI	BLOQUETE/PISO INTERTRAVADO DE CONCRETO - MODELO ONDA/16 FACES/RETANGULAR/TUOLINHO/PAVER/HOLANDES/PARALELEPIPEDO, 20 CM X 10 CM, E = 6 CM, RESISTENCIA DE 35 MPA (NBR 9781), COR NATURAL	1,0300000			1,0300000	39,58	40,76
		MO sem LS =>	5,43	LS =>		6,10	MO com LS =>	11,53
		Valor do BDI =>	14,21				Valor com BDI =>	78,84

7.2	Código Banco	Descrição	Quantidade	Valor Unit	Valor Total
Composição	5914389 SICRO3	Transporte com caminhão basculante de 10 m³ - rodovia pavimentada	1,0000000	0,74	0,74
A	Código Banco	Equipamentos	Operativa	Improdutiva	Custo Operacional
Insumo	E9579 SICRO3	Caminhão basculante com capacidade de 10 m³ - 188 kW	1,0000000	0,00	278,0676
			1,00		88,1298
					278,0676
					278,0676
					0,0000
					0,0000
					373,5000
					0,7445
					0,00
					0,90
					Total
					278,0676
					0,0000
					373,5000
					0,7445
					0,00
					0,90
					Total
					278,0676
					0,0000
					373,5000
					0,7445
					0,00
					0,90
					Total
					278,0676
					0,0000
					373,5000
					0,7445
					0,00
					0,90
					Total
					278,0676
					0,0000
					373,5000
					0,7445
					0,00
					0,90
					Total
					278,0676
					0,0000
					373,5000
					0,7445
					0,00
					0,90
					Total
					278,0676
					0,0000
					373,5000
					0,7445
					0,00
					0,90
					Total
					278,0676
					0,0000
					373,5000
					0,7445
					0,00
					0,90
					Total
					278,0676
					0,0000
					373,5000
					0,7445
					0,00
					0,90
					Total
					278,0676
					0,0000
					373,5000
					0,7445
					0,00
					0,90
					Total
					278,0676
					0,0000
					373,5000
					0,7445
					0,00
					0,90
					Total
					278,0676
					0,0000
					373,5000
					0,7445
					0,00
					0,90
					Total
					278,0676
					0,0000
					373,5000
					0,7445
					0,00
					0,90
					Total
					278,0676
					0,0000
					373,5000
					0,7445
					0,00
					0,90
					Total
					278,0676
					0,0000
					373,5000
					0,7445
					0,00
					0,90
					Total
					278,0676
					0,0000
					373,5000
					0,7445
					0,00
					0,90
					Total
					278,0676
					0,0000
					373,5000
					0,7445
					0,00
					0,90
					Total
					278,0676
					0,0000
					373,5000
					0,7445
					0,00
					0,90
					Total
					278,0676
					0,0000
					373,5000
					0,7445
					0,00
					0,90
					Total
					278,0676
					0,0000
					373,5000
					0,7445
					0,00
					0,90
					Total
					278,0676
					0,0000
					373,5000
					0,7445
					0,00
					0,90
					Total
					278,0676
					0,0000
					373,5000
					0,7445
					0,00
					0,90
					Total
					278,0676
					0,0000
					373,5000
					0,7445
					0,00
					0,90
					Total
					278,0676
					0,0000
					373,5000
					0,7445
					0,00
					0,90
					Total
					278,0676
					0,0000
					373,5000
					0,7445
					0,00
					0,90
					Total
					278,0676
					0,0000
					373,5000
					0,7445
					0,00
					0,90
					Total
					278,0676
					0,0000
					373,5000
					0,7445
					0,00
					0,90
					Total
					278,0676
					0,0000
					373,5000
					0,7445
					0,00
					0,90
					Total
					278,0676
					0,0000
					373,5000
					0,7445
					0,00
					0,90
					Total
					278,0676
					0,0000
					373,5000
					0,7445
					0,00
					0,90
					Total
					278,0676
					0,0000
					373,5000
					0,7445
					0,00
					0,90
					Total
					278,0676
					0,0000
					373,5000
					0,7445
					0,00
					0,90
					Total
					278,0676
					0,0000
					373,5000
					0,7445
					0,00
					0,90
					Total
					278,0676
					0,0000
					373,5000
					0,7445
					0,00
					0,90
					Total
					278,0676
					0,0000
				</	



**Encargos Sociais**  
 Não Desonerado:  
 Horista: 112,15%  
 Mensalista: 70,87%

**B.D.I.**  
 22,0%

**Bancos**  
 SINAPI - 11/2023 - Piauí  
 SICRO3 - 07/2023 - Piauí  
 ORSE - 11/2023 - Sergipe  
 SENFRA - 028 - Ceará

**Composições Analíticas com Preço Unitário**  
 CONTRUÇÃO DE UMA PRAÇA PÚBLICA NA CAPELA SANTO ANTÔNIO, NA LOCALIDADE  
 RECREIO, ZONA RURAL DE PAJEU DO PIAUÍ

**Composições Analíticas com Preço Unitário**


Composição	Código Banco	Descrição	Quant.	Valor Unit	Total
94273 SINAPI	ASSENTAMENTO DE GUIA (MEIO-FIO) EM TRECHO RETO, CONFECCIONADA EM CONCRETO PRÉ-FABRICADO, DIMENSÕES 100X15X13X30 CM (COMPRIMENTO X BASE INFERIOR X BASE SUPERIOR X ALTURA), PARA VIAS URBANAS (USO VIÁRIO). AF_06/2016	M	1,0000000	44,25	44,25
88309 SINAPI	PEDREIRO COM ENCARGOS COMPLEMENTARES	H	0,3940000	24,24	9,55
88316 SINAPI	SERVENTE COM ENCARGOS COMPLEMENTARES	H	0,3940000	19,02	7,49
88629 SINAPI	ARGAMASSA TRAÇO 1:3 (EM VOLUME DE CIMENTO E AREIA MÉDIA ÚMIDA), PREPARO MANUAL. AF_08/2019	m³	0,0020000	736,91	1,47
00000370 SINAPI	AREIA MÉDIA - POSTO JAZIDA/FORNECEDOR (RETIRADO NA JAZIDA, SEM TRANSPORTE)	m³	0,0070000	85,00	0,59
00004059 SINAPI	MEIO-FIO OU GUIA DE CONCRETO, PRE-MOLDADO, COMP 1 M, *30 X 15/ 12* CM (H X L/L2)	M	1,0050000	25,03	25,15
MO sem LS =>			5,89	LS =>	6,60
Valor do BDI =>			9,73	Valor com BDI =>	53,98

7.5	Código Banco	Descrição	Quant.	Valor Unit	Total
Composição	94990 SINAPI	EXECUÇÃO DE PASSEIO (CALÇADA) OU PISO DE CONCRETO COM CONCRETO MOLDADO IN LOCO, FEITO EM OBRA, ACABAMENTO CONVENCIONAL, NÃO ARMADO. AF_08/2022	1,0000000	924,30	924,30
Composição	88262 SINAPI	CARPINTEIRO DE FORMAS COM ENCARGOS COMPLEMENTARES	1,6268000	23,88	38,84
Auxiliar	88309 SINAPI	PEDREIRO COM ENCARGOS COMPLEMENTARES	1,4149000	24,24	34,29
Auxiliar	88316 SINAPI	SERVENTE COM ENCARGOS COMPLEMENTARES	3,0417000	19,02	57,85
Composição	94964 SINAPI	CONCRETO FCK = 20MPA, TRAÇO 1:2,7:3 (EM MASSA SECA DE CIMENTO/ AREIA MÉDIA/ BRITA 1) - PREPARO MECÂNICO COM BETONEIRA 400 L. AF_05/2021	1,2315000	618,99	762,28
Auxiliar	00002692 SINAPI	DESMOLDANTE PROTETOR PARA FORMAS DE MADEIRA, DE BASE OLEOSA EMULSIONADA EM ÁGUA	0,0213000	11,23	0,23
Insumo	00004509 SINAPI	SARRAFO *2,5 X 10* CM EM PINUS, MISTA OU EQUIVALENTE DA REGIAO - BRUTA	3,1250000	5,10	15,93
Insumo	00004517 SINAPI	SARRAFO DE MADEIRA NAO APARELHADA *2,5 X 7,5* CM (1 X 3 ") PINUS, MISTA OU EQUIVALENTE DA REGIAO	2,5000000	3,52	8,80
Insumo	00005068 SINAPI	PREGO DE ACO POLIDO COM CABECA 17 X 21 (2 X 11)	0,2994000	20,34	6,08
MO sem LS =>			82,05	LS =>	92,01
Valor do BDI =>			203,34	Valor com BDI =>	1.127,64



*M. M. M.*

*[Handwritten signature]*



**Bancos**  
 SINAPI - 11/2023 - Piauí  
 SICRO3 - 07/2023 - Piauí  
 ORSE - 11/2023 - Sergipe  
 SEINFRA - 028 - Ceará

**B.D.I.**  
 22,0%

**Composições Analíticas com Preço Unitário**  
 CONTRUÇÃO DE UMA PRAÇA PÚBLICA NA CAPELA SANTO ANTÔNIO, NA LOCALIDADE  
 RECREIO, ZONA RURAL DE PAJEÚ DO PIAUÍ

**Encargos Sociais**  
 Não Desonerado:  
 Horista: 112,15%  
 Mensalista: 70,87%

**Composições Analíticas com Preço Unitário**

Composição	9104 ORSE	Pavimentação em paralelepípedo granítico sobre colchão de areia, rejuntado com argamassa de cimento e areia traço 1:3, inclusive frete do paralelepípedo granítico (ESTACIONAMENTO)	m²	1,0000000	109,08	109,08
Composição Auxiliar	10549 ORSE	Encargos Complementares - Servente	h	0,6000000	3,77	2,26
Composição Auxiliar	10579 ORSE	Encargos Complementares - Calceteiro	h	0,4000000	3,77	1,50
Composição Auxiliar	1903 ORSE	Argamassa cimento e areia traço 1:1 (1:3) - 1 saco cimento 50kg / 3 pacifolhas areia dim. 0,35 x 0,45 x 0,23 m - Confeção mecânica e transporte	m³	0,0250000	610,20	15,25
Insumo	11394 ORSE	Paralelepípedo granítico (com frete)	mil	0,0420000	1.530,68	64,28
Insumo	00000366 SINAPI	AREIA FINA - POSTO JAZIDA/FORNECEDOR (RETIRADO NA JAZIDA, SEM TRANSPORTE)	m³	0,1300000	85,00	11,05
Insumo	00004759 SINAPI	CALCETEIRO	H	0,4000000	17,72	7,08
Insumo	00006111 SINAPI	SERVENTE DE OBRAS	H	0,6000000	12,78	7,66
		MO sem LS =>	LS =>	8,46	MO com LS =>	16,01
		Valor do BDI =>		23,99	Valor com BDI =>	133,07

8.1	Código Banco	Descrição	Unid	Quant.	Valor Unit	Total
Composição	100619 SINAPI	POSTE DECORATIVO PARA JARDIM EM AÇO TUBULAR, H = "2,5" M, SEM LUMINARIA - FORNECIMENTO E INSTALAÇÃO. AF_11/2019	UN	1,0000000	564,61	564,61
Composição Auxiliar	88247 SINAPI	AUXILIAR DE ELETRICISTA COM ENCARGOS COMPLEMENTARES	H	1,0580000	20,01	21,17
Composição Auxiliar	88264 SINAPI	ELETRICISTA COM ENCARGOS COMPLEMENTARES	H	3,4370000	24,53	84,30
Insumo	00000863 SINAPI	CABO DE COBRE NU 35 MM2 MEIO-DURO	M	2,0000000	34,91	69,82
Insumo	00011975 SINAPI	CHUMBADOR DE AÇO, DIAMETRO 5/8", COMPRIMENTO 6", COM PORCA	UN	4,0000000	25,41	101,64
Insumo	00012388 SINAPI	POSTE DECORATIVO PARA JARDIM EM AÇO TUBULAR, SEM LUMINARIA, H = "2,5" M	UN	1,0000000	287,68	287,68
		MO sem LS =>	LS =>	41,21	MO com LS =>	77,96
		Valor do BDI =>		124,21	Valor com BDI =>	688,82


8.2	Código Banco	Descrição	Unid	Quant.	Valor Unit	Total
Composição	91929 SINAPI	CABO DE COBRE FLEXÍVEL ISOLADO, 4 MM², ANTI-CHAMA 0,6/1,0 KV, PARA CIRCUITOS TERMINAIS - FORNECIMENTO E INSTALAÇÃO. (INTERLIGAÇÃO DOS POSTES - MEIO SUBTERRANEO)	M	1,0000000	6,54	6,54



*[Handwritten signature]*

*[Handwritten signature]*

*[Handwritten signature]*



**Bancos**  
 SINAPI - 11/2023 - Piauí  
 SICRO3 - 07/2023 - Piauí  
 ORSE - 11/2023 - Sergipe  
 SEINFRA - 028 - Ceará

**B.D.I.**  
 22,0%

**Composições Analíticas com Preço Unitário**  
 CONTRUÇÃO DE UMA PRAÇA PÚBLICA NA CAPELA SANTO ANTÔNIO, NA LOCALIDADE RECREIO, ZONA RURAL DE PAJEU DO PIAUÍ

**Encargos Sociais**  
 Não Desonerado:  
 Horista: 112,15%  
 Mensalista: 70,87%

**Composições Analíticas com Preço Unitário**

Composição	Código Banco	Descrição	Tipo	Und	Quant.	Valor Unit	Total
Auxiliar	88247 SINAPI	AUXILIAR DE ELETRICISTA COM ENCARGOS COMPLEMENTARES	SEDI - SERVIÇOS DIVERSOS	H	0,03900000	20,01	0,78
Composição	88264 SINAPI	ELETRICISTA COM ENCARGOS COMPLEMENTARES	SEDI - SERVIÇOS DIVERSOS	H	0,03900000	24,53	0,95
Auxiliar	00001021 SINAPI	CABO DE COBRE, FLEXIVEL, CLASSE 4 OU 5, ISOLACAO EM PVC/A, ANTICHAMA BWF-B, COBERTURA PVC-ST1, ANTICHAMA BWF-B, 1 CONDUCTOR, 0,6/1 KV, SECAO NOMINAL 4 MM2	Material	M	1,24340000	3,84	4,77
Insumo	00021127 SINAPI	FITA ISOLANTE ADESIVA ANTICHAMA, USO ATE 750 V, EM ROLO DE 19 MM X 5 M	Material	UN	0,00940000	4,72	0,04
MO sem LS => 0,59 LS => 0,66 MO com LS => 1,25							1,25
Valor do BDI => 1,43							7,97

8.2	Código Banco	Descrição	Tipo	Und	Quant.	Valor Unit	Total
Composição	101637 SINAPI	BRACO PARA ILUMINAÇÃO PÚBLICA, EM TUBO DE AÇO GALVANIZADO, COMPRIMENTO DE 1,50 M, PARA FIXAÇÃO EM POSTE METÁLICO - FORNECIMENTO E INSTALAÇÃO. AF_08/2020	INEL - INSTALAÇÃO ELÉTRICA/ELETRIFICAÇÃO E ILUMINAÇÃO EXTERNA	UN	1,00000000	148,34	148,34
Composição	5928 SINAPI	GUINDAUTO HIDRÁULICO, CAPACIDADE MÁXIMA DE CARGA 6200 KG, MOMENTO MÁXIMO DE CARGA 11,7 TM, ALCANCE MÁXIMO HORIZONTAL 9,70 M, INCLUSIVE CAMINHÃO TOCO PBT 16.000 KG, POTÊNCIA DE 189 CV - CHP DIURNO. AF_06/2014	CHOR - CUSTOS HORÁRIOS DE MÁQUINAS E EQUIPAMENTOS	CHP	0,23880000	275,53	65,79
Composição	88247 SINAPI	AUXILIAR DE ELETRICISTA COM ENCARGOS COMPLEMENTARES	SEDI - SERVIÇOS DIVERSOS	H	0,67300000	20,01	13,46
Auxiliar	88264 SINAPI	ELETRICISTA COM ENCARGOS COMPLEMENTARES	SEDI - SERVIÇOS DIVERSOS	H	0,67300000	24,53	16,50
Auxiliar	00001022 SINAPI	CABO DE COBRE, FLEXIVEL, CLASSE 4 OU 5, ISOLACAO EM PVC/A, ANTICHAMA BWF-B, COBERTURA PVC-ST1, ANTICHAMA BWF-B, 1 CONDUCTOR, 0,6/1 KV, SECAO NOMINAL 2,5 MM2	Material	M	3,00000000	2,51	7,53
Insumo	00002512 SINAPI	BRACO P/ LUMINARIA PUBLICA 1 X 1,50M ROMAGNOLE OU EQUIV	Material	UN	1,00000000	45,06	45,06
MO sem LS => 12,51 LS => 14,03 MO com LS => 26,54							26,54
Valor do BDI => 32,63							189,67

8.2	Código Banco	Descrição	Tipo	Und	Quant.	Valor Unit	Total
Composição	101657 SINAPI	LUMINÁRIA DE LED PARA ILUMINAÇÃO PÚBLICA, DE 98 W ATÉ 137 W - FORNECIMENTO E INSTALAÇÃO. AF_08/2020	INEL - INSTALAÇÃO ELÉTRICA/ELETRIFICAÇÃO E	UN	1,00000000	584,22	584,22
Composição	5928 SINAPI	GUINDAUTO HIDRÁULICO, CAPACIDADE MÁXIMA DE CARGA 6200 KG, MOMENTO MÁXIMO DE CARGA 11,7 TM, ALCANCE MÁXIMO HORIZONTAL 9,70 M, INCLUSIVE CAMINHÃO TOCO PBT 16.000 KG, POTÊNCIA DE 189 CV - CHP DIURNO. AF_06/2014	CHOR - CUSTOS HORÁRIOS DE MÁQUINAS E EQUIPAMENTOS	CHP	0,23880000	275,53	65,79




*M. N. S.*

*Estimada*

*HA*

*S*





**Encargos Sociais**  
 Não Desonerado:  
 Horista: 112,16%  
 Mensalista: 70,87%

**B.D.I.**  
 22,0%

**Bancos**  
 SINAPI - 11/2023 - Piauí  
 SICRO3 - 07/2023 - Piauí  
 ORSE - 11/2023 - Sergipe  
 SEINFRA - 028 - Ceará

**Composições Analíticas com Preço Unitário**  
 CONTRUÇÃO DE UMA PRAÇA PÚBLICA NA CAPELA SANTO ANTÔNIO, NA LOCALIDADE  
 RECREIO, ZONA RURAL DE PAJEU DO PIAUI

**Composições Analíticas com Preço Unitário**


Composição	Código Banco	Descrição	Tipo	Und	Quant.	Valor Unit	Total	
Auxiliar	88247 SINAPI	AUXILIAR DE ELETRICISTA COM ENCARGOS COMPLEMENTARES		H	0,2381000	20,01	4,76	
Composição	88264 SINAPI	ELETRICISTA COM ENCARGOS COMPLEMENTARES		H	0,2381000	24,53	5,84	
Auxiliar	00021127 SINAPI	FITA ISOLANTE ADESIVA ANTICHAMA, USO ATE 750 V, EM ROLO DE 19 MM X 5 M		UN	0,0140000	4,72	0,06	
Insumo	00042243 SINAPI	LUMINARIA DE LED PARA ILUMINACAO PUBLICA, DE 98 W ATE 137 W, INVOLUCRO EM ALUMINIO OU ACO INOX		UN	1,0000000	507,77	507,77	
MO sem LS => 5,89							6,61	MO com LS => 12,50
				Valor do BDI => 128,52		Valor com BDI => 712,74		
<b>8.3</b>	<b>Código Banco</b>	<b>Descrição</b>	<b>Tipo</b>	<b>Und</b>	<b>Quant.</b>	<b>Valor Unit</b>	<b>Total</b>	
Composição	3342 ORSE	Fornecimento de cabo multiplexado para rede 2x1x16+16mm2 (REDE DE DISTRIBUIÇÃO ATÉ ENTRADA) AÉREA		m	1,0000000	7,15	7,15	
Insumo	4621 ORSE	Cabo de alumínio 0,6/1kv multiplexados 2x1x16 +16mm²		m	1,0000000	7,15	7,15	
MO sem LS => 0,00							0,00	MO com LS => 0,00
				Valor do BDI => 1,57		Valor com BDI => 8,72		

*[Handwritten signature]*

Composição	Código Banco	Descrição	Tipo	Und	Quant.	Valor Unit	Total
Auxiliar	102487 SINAPI	CONCRETO CICLÓPICO FCK = 15MPA, 30% PEDRA DE MÃO EM VOLUME REAL, INCLUSIVE LANÇAMENTO, (CHUMBADOR DOS POSTES)		m³	1,0000000	721,31	721,31
Composição	88309 SINAPI	PEDREIRO COM ENCARGOS COMPLEMENTARES		H	1,6702000	24,24	40,48
Auxiliar	88316 SINAPI	SERVENTE COM ENCARGOS COMPLEMENTARES		H	6,4684000	19,02	123,02
Composição	90586 SINAPI	VIBRADOR DE IMERSÃO, DIÂMETRO DE PONTEIRA 45MM, MOTOR ELÉTRICO TRIFÁSICO POTÊNCIA DE 2 CV - CHP DIURNO. AF_06/2015		CHP	0,2198000	1,50	0,32
Auxiliar	90587 SINAPI	VIBRADOR DE IMERSÃO, DIÂMETRO DE PONTEIRA 45MM, MOTOR ELÉTRICO TRIFÁSICO POTÊNCIA DE 2 CV - CHI DIURNO. AF_06/2015		CHI	0,6377000	0,59	0,37
Composição	94963 SINAPI	CONCRETO FCK = 15MPA, TRAÇO 1:3:4:5 (EM MASSA SECA DE CIMENTO/ÁREA MÉDIA/ BRITA 1) - PREPARO MECÂNICO COM BETONEIRA 400 L. AF_05/2021		m³	0,8050000	563,86	453,90
Auxiliar	00004730 SINAPI	PEDRA DE MAO OU PEDRA RACHAO PARA ARRIMO/FUNDACAO (POSTO PEDREIRA/FORNECEDOR, SEM FRETE)		m³	0,4543000	227,21	103,22
Insumo				LS =>	85,86	MO com LS =>	162,41
				Valor do BDI => 158,68		Valor com BDI => 379,99	
<b>8.5</b>	<b>Código Banco</b>	<b>Descrição</b>	<b>Tipo</b>	<b>Und</b>	<b>Quant.</b>	<b>Valor Unit</b>	<b>Total</b>

*[Handwritten signature]*





**Bancos**  
 SINAPI - 11/2023 - Piauí  
 SICRO3 - 07/2023 - Piauí  
 ORSE - 11/2023 - Sergipe  
 SINFRA - 028 - Ceará

**B.D.I.**  
 22,0%

**Composições Analíticas com Preço Unitário**  
 CONTRUÇÃO DE UMA PRAÇA PÚBLICA NA CAPELA SANTO ANTÔNIO, NA LOCALIDADE  
 RECREIO, ZONA RURAL DE PAJEU DO PIAUÍ

**Encargos Sociais**  
 Não Desonerado:  
 Horista: 112,16%  
 Mensalista: 70,87%

**Composições Analíticas com Preço Unitário**

Composição	Código Banco	Descrição	Und	Quant.	Valor Unit	Total
Composição Auxiliar	91867 SINAPI	ELETRODUTO RÍGIDO ROSCÁVEL, PVC, DN 25 MM (3/4"), PARA CIRCUITOS TERMINAIS, INSTALADO EM LAJE - FORNECIMENTO E INSTALAÇÃO. AF_03/2023	M	1,0000000	9,32	9,32
Composição Auxiliar	88247 SINAPI	AUXILIAR DE ELETRICISTA COM ENCARGOS COMPLEMENTARES	H	0,0940000	20,01	1,88
Composição Auxiliar	88264 SINAPI	ELETRICISTA COM ENCARGOS COMPLEMENTARES	H	0,0940000	24,53	2,30
Composição Insumo	00002674 SINAPI	ELETRODUTO DE PVC RÍGIDO ROSCÁVEL DE 3/4", SEM LUVA	M	1,0170000	5,02	5,10
Insumo	00043132 SINAPI	ARAME RECOZIDO 16 BWG, D = 1,65 MM (0,016 KG/M) OU 18 BWG, D = 1,25 MM (0,01 KG/M)	KG	0,0018000	23,00	0,04
			MO sem LS =>	1,43	LS =>	1,60
			MO com LS =>	1,60	MO com LS =>	3,03
			Valor do BDI =>	2,05	Valor com BDI =>	11,37

8.8	Código Banco	Descrição	Und	Quant.	Valor Unit	Total
Composição	SINAPI Próprio 101489 ADAPTADA.	ENTRADA DE ENERGIA ELÉTRICA, AÉREA, MONOFÁSICA, COM CAIXA DE SOBREPOR, CABO DE 10 MM2 E DISJUNTOR DIN 50A	UN	1,0000000	883,74	883,74
Composição Auxiliar	88247 SINAPI	AUXILIAR DE ELETRICISTA COM ENCARGOS COMPLEMENTARES	H	0,3897000	20,01	7,79
Composição Auxiliar	88264 SINAPI	ELETRICISTA COM ENCARGOS COMPLEMENTARES	H	3,5078000	24,53	86,04
Composição Auxiliar	91872 SINAPI	ELETRODUTO RÍGIDO ROSCÁVEL, PVC, DN 32 MM (1"), PARA CIRCUITOS TERMINAIS, INSTALADO EM PAREDE - FORNECIMENTO E INSTALAÇÃO. AF_12/2015	M	6,0500000	16,74	101,27
Composição Auxiliar	91885 SINAPI	LUVA PARA ELETRODUTO, PVC, ROSCÁVEL, DN 32 MM (1"), PARA CIRCUITOS TERMINAIS, INSTALADA EM PAREDE - FORNECIMENTO E INSTALAÇÃO. AF_12/2015	UN	1,0000000	11,40	11,40
Composição Auxiliar	91917 SINAPI	CURVA 90 GRAUS PARA ELETRODUTO, PVC, ROSCÁVEL, DN 32 MM (1"), PARA CIRCUITOS TERMINAIS, INSTALADA EM PAREDE - FORNECIMENTO E INSTALAÇÃO. AF_12/2015	UN	1,0000000	18,74	18,74
Composição Auxiliar	91919 SINAPI	CURVA 180 GRAUS PARA ELETRODUTO, PVC, ROSCÁVEL, DN 32 MM (1"), PARA CIRCUITOS TERMINAIS, INSTALADA EM PAREDE - FORNECIMENTO E INSTALAÇÃO. AF_12/2015	UN	1,0000000	20,73	20,73
Composição Auxiliar	91933 SINAPI	CABO DE COBRE FLEXÍVEL ISOLADO, 10 MM², ANTI-CHAMA 0,6/1,0 KV, PARA CIRCUITOS TERMINAIS - FORNECIMENTO E INSTALAÇÃO. AF_12/2015	M	11,0000000	14,82	163,02
Composição Auxiliar	93656 SINAPI	DISJUNTOR MONOPOLAR TIPO DIN, CORRENTE NOMINAL DE 50A - FORNECIMENTO E INSTALAÇÃO. AF_10/2020	UN	1,0000000	25,61	25,61
Composição Auxiliar	96977 SINAPI	CORDOALHA DE COBRE NU 50 MM², ENTERRADA, SEM ISOLADOR - FORNECIMENTO E INSTALAÇÃO. AF_12/2017	M	1,9500000	53,69	104,69
Composição Auxiliar	96986 SINAPI	HASTE DE ATERRAMENTO 3/4" PARA SPDA - FORNECIMENTO E INSTALAÇÃO. AF_12/2017	UN	1,0000000	124,22	124,22



*[Handwritten signature]*

*[Handwritten signature]*

*[Handwritten signature]*



**Bancos**  
 SINAPI - 11/2023 - Piauí  
 SICRO3 - 07/2023 - Piauí  
 ORSE - 11/2023 - Sergipe  
 SEINFRA - 028 - Ceará

**B.D.I.**  
 22,0%

**Encargos Sociais**  
 Não Desonerado:  
 Horta: 112,15%  
 Mensalista: 70,87%

**Composições Analíticas com Preço Unitário**  
 CONTRUÇÃO DE UMA PRAÇA PÚBLICA NA CAPELA SANTO ANTÔNIO, NA LOCALIDADE  
 RECREIO, ZONA RURAL DE PAJEU DO PIAUÍ

**Composições Analíticas com Preço Unitário**

Material	UN	1,00000000	22,98	22,98	22,98
ARMACAO VERTICAL COM HASTE E CONTRA-PINO EM CHAPA DE ACO GALVANIZADO 3/16", COM 1 ESTRIBO, SEM ISOLADOR	UN	1,00000000	2,40	2,40	2,40
ISOLADOR DE PORCELANA, TIPO ROLDANA, DIMENSOES DE 72* X 72* MM, PARA USO EM BAIXA TENSÃO	UN	3,00000000	10,96	10,96	32,88
PARAFUSO DE FERRO POLIDO, SEXTAVADO, COM ROSCA PARCIAL, DIAMETRO 5/8", COMPRIMENTO 6", COM PORCA E ARRUELA DE PRESSAO MEDIA	UN	2,00000000	1,56	1,56	3,12
ARRUELA LISA, REDONDA, DE LATAO POLIDO, DIAMETRO NOMINAL 5/8", DIAMETRO EXTERNO = 34 MM, DIAMETRO DO FURO = 17 MM, ESPESSURA = 2,5* MM	UN	1,00000000	41,93	41,93	41,93
CONNECTOR METALICO TIPO PARAFUSO FENDIDO (SPLIT BOLT), PARA CABOS ATE 95 MM2	UN	4,00000000	0,31	0,31	1,24
BUCHA DE NYLON SEM ABA S6, COM PARAFUSO DE 4,20 X 40 MM EM ACO ZINCADO COM ROSCA SOBERBA, CABECA CHATA E FENDA PHILLIPS	UN	0,06000000	53,30	53,30	3,19
FITA METALICA PERFORADA, L = 18" MM, ROLO DE 30 M, CARGA RECOMENDADA = 30* KGF	UN	1,00000000	26,48	26,48	26,48
CAIXA DE INSPECAO PARA ATERRAMENTO E PARA RAIOS, EM POLIPROPILENO, DIAMETRO = 300 MM X ALTURA = 400 MM	UN	1,00000000	84,81	84,81	84,81
CAIXA PARA MEDIDOR MONOFASICO, EM POLICARBONATO / TERMOPLASTICO, PARA ALOJAR 1 DISJUNTOR (PADRAO DA CONCESSIONARIA LOCAL)	M	0,16640000	3,25	3,25	0,54
VERGALHAO ZINCADO ROSCA TOTAL, 1/4 " (6,3 MM)	UN	2,00000000	0,33	0,33	0,66
PORCA ZINCADA, SEXTAVADA, DIAMETRO 1/4"	UN	97,34	MO com LS =>	97,34	184,13
		86,79	MO sem LS =>	86,79	
		194,42	Valor do BDI =>	194,42	
			Valor com BDI =>		1.078,16


9.1	Código Banco	Descrição	Tipo	Und	Quant.	Valor Unit	Total
Composição	102492 SINAPI	PINTURA DE PISO COM TINTA ACRILICA, APLICACAO MANUAL, 3 DEMAOES, INCLUSO FUNDO PREPARADOR. (BORDA DA PRAÇA E PASSARELA VERMELHA, CONFORME PROJETO)	PINT - PINTURAS	m²	1,00000000	22,86	22,86
Composição Auxiliar	88310 SINAPI	PINTOR COM ENCARGOS COMPLEMENTARES	SEDI - SERVIÇOS DIVERSOS	H	0,36500000	25,47	9,29
Composição Auxiliar	88316 SINAPI	SERVENTE COM ENCARGOS COMPLEMENTARES	SEDI - SERVIÇOS DIVERSOS	H	0,15200000	19,02	2,89
Insumo	00006085 SINAPI	SELADOR ACRILICO OPACO PREMIUM INTERIOR/EXTERIOR	Material	L	0,16000000	8,95	1,43
Insumo	00007346 SINAPI	TINTA ACRILICA PREMIUM PARA PISO	Material	L	0,53400000	17,16	9,16
Insumo	00012815 SINAPI	FITA CREPE ROLO DE 25 MM X 50 M	Material	UN	0,01000000	9,36	0,09



*M. M. M.*

*S. S. S.*

*M. M. M.*



locações e serviços

**Composições Analíticas com Preço Unitário**  
**CONTRUÇÃO DE UMA PRAÇA PÚBLICA NA CAPELA SANTO ANTÔNIO, NA LOCALIDADE**  
**RECREIO, ZONA RURAL DE PAJEU DO PIAUÍ**

**Bancos**

SINAPI - 11/2023 - Piauí  
 SICRO3 - 07/2023 - Piauí  
 ORSE - 11/2023 - Sergipe  
 SEINFRA - 028 - Ceará

**B.D.I.**  
 22,0%

**Encargos Sociais**  
 Não Desonerado:  
 Horista: 112,15%  
 Mensalista: 70,87%

**Composições Analíticas com Preço Unitário**

		MO sem LS =>	4,03	LS =>	4,51	MO com LS =>	8,54	
		Valor do BDI =>	5,02	Valor com BDI =>	27,88			
<b>9.2</b>	<b>Código Banco</b>	<b>Descrição</b>	<b>Tipo</b>	<b>Und</b>	<b>Quant.</b>	<b>Valor Unit</b>	<b>Total</b>	
Composição	95305 SINAPI	TEXTURA ACRÍLICA, APLICAÇÃO MANUAL EM PAREDE, UMA DEMÃO, AF_04/2023	PINT - PINTURAS	m²	1,0000000	11,64	11,64	
Composição	88310 SINAPI	PINTOR COM ENCARGOS COMPLEMENTARES	SEDI - SERVIÇOS DIVERSOS	H	0,1541000	25,47	3,92	
Auxiliar	88316 SINAPI	SERVENTE COM ENCARGOS COMPLEMENTARES	SEDI - SERVIÇOS DIVERSOS	H	0,0514000	19,02	0,97	
Auxiliar	00038877 SINAPI	MASSA PREMIUM PARA TEXTURA LISA DE BASE ACRÍLICA, USO INTERNO E EXTERNO	Material	KG	1,1074000	6,10	6,75	
Insumo			MO sem LS =>	1,62	LS =>	1,82	MO com LS =>	3,44
			Valor do BDI =>	2,56	Valor com BDI =>	14,20		

		MO sem LS =>	1,72	LS =>	1,92	MO com LS =>	3,64	
		Valor do BDI =>	2,42	Valor com BDI =>	13,44			
<b>9.3</b>	<b>Código Banco</b>	<b>Descrição</b>	<b>Tipo</b>	<b>Und</b>	<b>Quant.</b>	<b>Valor Unit</b>	<b>Total</b>	
Composição	88489 SINAPI	PINTURA LÁTEX ACRÍLICA PREMIUM, APLICAÇÃO MANUAL EM PAREDES, DUAS DEMÃOS. AF_04/2023	PINT - PINTURAS	m²	1,0000000	11,02	11,02	
Composição	88310 SINAPI	PINTOR COM ENCARGOS COMPLEMENTARES	SEDI - SERVIÇOS DIVERSOS	H	0,1631000	25,47	4,15	
Auxiliar	88316 SINAPI	SERVENTE COM ENCARGOS COMPLEMENTARES	SEDI - SERVIÇOS DIVERSOS	H	0,0544000	19,02	1,03	
Auxiliar	00007356 SINAPI	TINTA LATEX ACRÍLICA PREMIUM, COR BRANCO FOSCO	Material	L	0,2285000	25,59	5,84	
Insumo			MO sem LS =>	1,72	LS =>	1,92	MO com LS =>	3,64
			Valor do BDI =>	2,42 <td>Valor com BDI =&gt;</td> <td>13,44</td> <td></td>	Valor com BDI =>	13,44		


		MO sem LS =>	2,42	Valor com BDI =>	13,44		
<b>10.1</b>	<b>Código Banco</b>	<b>Descrição</b>	<b>Tipo</b>	<b>Und</b>	<b>Quant.</b>	<b>Valor Unit</b>	<b>Total</b>
Composição	4716 ORSE	Grade em metalon	Esquadrias de Ferro	m²	1,0000000	311,04	311,04
Composição	10549 ORSE	Encargos Complementares - Servente	Provisórios	h	1,0000000	3,77	3,77
Auxiliar	10550 ORSE	Encargos Complementares - Pedreiro	Provisórios	h	1,0000000	3,60	3,60
Auxiliar	1903 ORSE	Argamassa cimento e areia traço 1(1:3) - 1 saco cimento 50kg / 3 padiolas areia dim. 0,35 x 0,45 x 0,23 m - Confeção mecânica e transporte	Argamassas	m³	0,0300000	610,20	18,30
Auxiliar	4406 ORSE	Grade em metalon	Material	m²	1,0000000	254,87	254,87
Insumo	00004750 SINAPI	PEDREIRO	Mão de Obra	H	1,0000000	17,72	17,72
Insumo	00006111 SINAPI	SERVENTE DE OBRAS	Mão de Obra	H	1,0000000	12,78	12,78



*M. Moraes*

*S. Silva*

*22/11*



**Composições Analíticas com Preço Unitário**  
**CONSTRUÇÃO DE UMA PRAÇA PÚBLICA NA CAPELA SANTO ANTÔNIO, NA LOCALIDADE**  
**RECREIO, ZONA RURAL DE PAJEU DO PIAUÍ**

**Bancos**  
 SINAPI - 11/2023 - Piauí  
 SICRO3 - 07/2023 - Piauí  
 ORSE - 11/2023 - Sergipe  
 SEINFRA - 028 - Ceará

**B.D.I.**  
 22,0%

**Encargos Sociais**  
 Não Desonerado:  
 Horista: 112,15%  
 Mensalista: 70,87%

**Composições Analíticas com Preço Unitário**

MO sem LS => 15,10 LS => 16,93 MO com LS => 32,03  
 Valor do BDI => 68,42 Valor com BDI => 379,46

	Código	Banco	Descrição	Tipo	Und	Quant.	Valor Unit	Total
Composição	98504	SINAPI	PLANTIO DE GRAMA EM PLACAS. AF_05/2018	URBA - URBANIZAÇÃO	m²	1,0000000	15,88	15,88
Composição	88316	SINAPI	SERVENTE COM ENCARGOS COMPLEMENTARES	SEDI - SERVIÇOS DIVERSOS	H	0,1564000	19,02	2,97
Auxiliar	88441	SINAPI	JARDINEIRO COM ENCARGOS COMPLEMENTARES	SEDI - SERVIÇOS DIVERSOS	H	0,0391000	19,89	0,77
Composição	00003324	SINAPI	GRAMA BATATAIS EM PLACAS. SEM PLANTIO	Material	m²	1,0000000	12,14	12,14
Auxiliar								
Insunso								
			MO sem LS =>		LS =>	1,36	MO com LS =>	2,57
			Valor do BDI =>			3,49	Valor com BDI =>	19,37

	Código	Banco	Descrição	Tipo	Und	Quant.	Valor Unit	Total
Composição	95676	SINAPI	CAIXA EM CONCRETO PRÉ-MOLDADO PARA ABRIGO DO PONTO D'ÁGUA - ACOPLAR A MANGUEIRA DE JARDINAGEM FORNECIMENTO E INSTALAÇÃO. SANITÁRIAS	INHI - INSTALAÇÕES HIDROS	UN	1,0000000	124,94	124,94
Composição	88248	SINAPI	AUXILIAR DE ENCANADOR OU BOMBEIRO HIDRÁULICO COM ENCARGOS COMPLEMENTARES	SEDI - SERVIÇOS DIVERSOS	H	0,2169000	19,07	4,13
Auxiliar	88267	SINAPI	ENCANADOR OU BOMBEIRO HIDRÁULICO COM ENCARGOS COMPLEMENTARES	SEDI - SERVIÇOS DIVERSOS	H	0,2169000	23,50	5,09
Composição	00011882	SINAPI	CAIXA PARA HIDROMETRO CONCRETO PRE MOLDADO, *0,24 M X 0,45 M X 0,30" M (L X C X A)	Material	UN	1,0000000	115,72	115,72
Auxiliar								
Insunso								
			MO sem LS =>		LS =>	3,63	MO com LS =>	6,86
			Valor do BDI =>			27,48	Valor com BDI =>	152,42

	Código	Banco	Descrição	Tipo	Und	Quant.	Valor Unit	Total
Composição	99811	SINAPI	LIMPEZA DE CONTRAPISO COM VASSOURA A SECO. (LIMPEZA GERAL DA PRAÇA)	SEDI - SERVIÇOS DIVERSOS	m²	1,0000000	3,13	3,13
Composição	88316	SINAPI	SERVENTE COM ENCARGOS COMPLEMENTARES	SEDI - SERVIÇOS DIVERSOS	H	0,1650000	19,02	3,13
Auxiliar								
			MO sem LS =>		LS =>	1,14	MO com LS =>	2,15
			Valor do BDI =>			0,68	Valor com BDI =>	3,81



Assinado de forma digital por: MP  
 CONSTRUTORA E LOCAÇÃO DE  
 EQUIPAMENTOS PARA  
 CON:32927465000189  
 Dados: 2024.02.28 10:24:42 -03'00'

MP CONSTRUTORA E  
 LOCAÇÃO DE  
 EQUIPAMENTOS PARA  
 CON:32927465000189

*[Handwritten signatures]*

**DETALHAMENTO DO BDI - SERVIÇOS (sem DESONERAÇÃO)**

Item	Descrição dos serviços	Preço de Venda (%)	Custo Direto (%)
1	Administração Central (A)		4,01%
2	Impostos e Taxas (I)		6,65%
2.1	ISS	3,00%	
2.2	PIS	0,65%	
2.3	Cofins	3,00%	
2.4	CPRB (INSS)	0,00%	
3	Risco, seguro e garantia (R)		0,96%
3.1	Risco	0,56%	
3.2	Seguro	0,20%	
3.3	Garantia	0,20%	
4	Despesas Financeiras (DF)		1,11%
5	Lucro (L)		7,30%
<b>BDI* (%):</b>			<b>22,00</b>

Considerações: Acórdão nº 2622/2013 - TCU /Plenário

(\*)  $BDI (%) = (((1+(AC+S+R+G))*(1+DF)*(1+L))/(1-I))-1)*100$

\* Considerando a Lei nº 12.844/2013 e Acórdão 2293/2013-TCU -Plenário

MP CONSTRUTORA E  
LOCAÇÃO DE  
EQUIPAMENTOS PARA  
CON:32927465000189

Assinado de forma digital por  
MP CONSTRUTORA E  
LOCAÇÃO DE EQUIPAMENTOS  
PARA CON:32927465000189  
Dados: 2024.02.28 10:24:57  
-03'00'

*M. V. M.*

*[Handwritten signature]*

*[Handwritten mark]*

ITEM	DESCRIÇÃO	COM DESONERAÇÃO		SEM DESONERAÇÃO	
		HORISTA (%)	MENSALISTA (%)	HORISTA (%)	MENSALISTA (%)
<b>GRUPO "A" - ENCARGOS SOCIAIS BÁSICOS</b>					
A1	INSS	0,00%	0,00%	20,00%	20,00%
A2	SESI	1,50%	1,50%	1,50%	1,50%
A3	SENAI	1,00%	1,00%	1,00%	1,00%
A4	INCRA	0,20%	0,20%	0,20%	0,20%
A5	SEBRAE	0,60%	0,60%	0,60%	0,60%
A6	Salário Educação	2,50%	2,50%	2,50%	2,50%
A7	Seguro Conta Acidentes de Trabalho	3,00%	3,00%	3,00%	3,00%
A8	FGTS	8,00%	8,00%	8,00%	8,00%
A9	SECONCI	0,00%	0,00%	0,00%	0,00%
<b>A</b>	<b>SUBTOTAL DO GRUPO "A"</b>	<b>16,80%</b>	<b>16,80%</b>	<b>36,80%</b>	<b>36,80%</b>
<b>GRUPO B - ENCARGOS QUE RECEBEM INCIDÊNCIAS DE "A"</b>					
B1	REPOUSO SEMANAL REMUNERADO	17,82%	0,00%	17,82%	0,00%
B2	FERIADOS	3,95%	0,00%	3,95%	0,00%
B3	AUXÍLIO - ENFERMIDADE	0,89%	0,67%	0,87%	0,67%
B4	13º Salário	10,74%	8,33%	10,76%	8,33%
B5	Licença Paternidade	0,07%	0,06%	0,07%	0,06%
B6	Faltas Justificadas	0,72%	0,56%	0,72%	0,56%
B7	Dias de Chuvas	1,16%	0,00%	1,16%	0,00%
B8	Auxílio Acidente de Trabalho	0,11%	0,08%	0,11%	0,08%
B9	Férias Gozadas	8,35%	6,47%	8,35%	6,47%
B10	Salário Maternidade	0,03%	0,03%	0,03%	0,03%
<b>B</b>	<b>SUBTOTAL GRUPO "B"</b>	<b>43,84%</b>	<b>16,20%</b>	<b>43,84%</b>	<b>16,20%</b>
<b>GRUPO "C" - ENCARGOS SOCIAIS QUA NÃO RECEBEM INCIDÊNCIAS GLOBAIS DE "A"</b>					
C1	Aviso Prévio Indenizado	5,20%	4,03%	5,20%	4,03%
C2	Aviso Prévio Trabalhado	0,12%	0,09%	0,12%	0,09%
C3	Férias Idenzadas	5,26%	4,07%	5,26%	4,07%
C4	Depósito Rescisão Sem Justa Causa	3,90%	3,02%	3,90%	3,02%
C5	Idenização Adicional	0,44%	0,34%	0,44%	0,34%
<b>C</b>	<b>SUBTOTAL DO GRUPO "C"</b>	<b>14,92%</b>	<b>11,55%</b>	<b>14,92%</b>	<b>11,55%</b>
<b>GRUPO "D" - TAXAS DAS REINCIDÊNCIAS</b>					
D1	REINCIDÊNCIA DE A SOBRE B	7,37%	2,72%	16,13%	5,96%
D2	REINCIDÊNCIA DE A SOBRE AVISO PRÉVIO TRABALHADO E	0,44%	0,34%	0,46%	0,36%
<b>D</b>	<b>SUBTOTAL DO GRUPO "D"</b>	<b>7,81%</b>	<b>3,06%</b>	<b>16,59%</b>	<b>6,32%</b>
<b>TOTAL (A+B+C+D)</b>		<b>83,37%</b>	<b>47,61%</b>	<b>112,15%</b>	<b>70,87%</b>

MP CONSTRUTORA E  
LOCAÇÃO DE  
EQUIPAMENTOS PARA  
CON:32927465000189

Assinado de forma digital por  
MP CONSTRUTORA E  
LOCAÇÃO DE EQUIPAMENTOS  
PARA CON:32927465000189  
Dados: 2024.02.28 10:25:18  
-03'00'

*M...*

*J...*

*M...*